

STEINPARK

KOMPAKT-KATALOG FÜR NATURSTEIN IM GARTEN

DER BAUSTOFF MIT DEM ‚REINHEITSGEBOT‘ SEITE 2

NATURSTEIN IST ECHT! SEITE 4

GELLBERGER – SPANIENS SONNE INKLUSIVE SEITE 33

MANUFACTUR – ALLES NACH
IHREN WÜNSCHEN SEITE 40

ECHTE LIEBE
ZUM ♥ NATUR
STEIN.



„ALEXANDRIA“ Kalkstein
siehe Seite 42





NATURSTEIN: „DER BAUSTOFF MIT DEM REINHEITSGEBOT.“

Petra und Michael S., Freiburg

Naturstein ist der reinste aller Baustoffe. Millionen von Jahren ließ sich die Natur Zeit, um diesen faszinierenden Werkstoff mit all seinen Arten zu kreieren. In seiner Weiterverarbeitung zu Terrassenplatte, Stele & Co. werden keine chemischen Stoffe oder gar Schadstoffe zugesetzt – wir müssen also nicht über schädliche Inhaltsstoffe diskutieren oder über negative Auswirkungen auf den menschlichen Organismus reden – **Naturstein ist Natur pur.**

Damit können Sie sich wohlfühlen.

ECHE LIEBE
ZUM ♥ NATUR
STEIN.



„HIMALAYA“ -satinier-
80x40cm
siehe Seite 36

„NATURSTEIN IST ECHT“

Durch und Durch.

„Naturstein ist vermutlich der älteste Werk- und Baustoff der Menschheitsgeschichte. Die natürliche Vielfalt der Geologie der Erde hält unterschiedliche Gesteine für unterschiedliche Nutzungen bereit. So können Natursteine technisch oder auch gestaltend eingesetzt werden. Das Handwerk des Steinmetzes verbindet beides: Funktion und Optik. Über Jahrtausende wurden Erfahrungen und Errungenschaften weitergegeben, von denen wir heute profitieren.

Die technologische Innovation in der Verarbeitung und Herstellung hat lediglich dazu geführt, dass Produktionskosten gesenkt und Qualitäten erhöht werden konnten.

Eines ist aber geblieben: die unverfälschte Echtheit des Materials, das uns über Generationen begleitet und mitlebt. Ein wahrer Grund zur Freude.“



Moritz F., Bad Neuenahr

NATURSTEIN: „DER KLASSIKER IM GARTEN!“

Naturstein ist der ursprünglichste Baustoff, den die Natur uns bietet.

Er ist zeitlos schön, beständig und vielseitig einsetzbar. Terrasse, Treppe, Sitzplatz oder Poolbereich – die Anwendung von Naturstein ist fast grenzenlos. Und es gibt keine Gestaltungsidee, für die es nicht den passenden Stein gibt.

Seine Oberfläche ist wertig und bekommt im Laufe seines Lebens eine natürliche Patina, die ihn noch schöner erscheinen lässt. Und, sollte er einmal Risse bekommen oder ein Eck verlieren, lässt ihn das nicht alt aussehen – sind es nicht ‚Ecken und Kanten‘, die uns interessanter machen?

Gestalterisch richtig eingesetzt, stiften sie bleibenden Wert und sind nicht für das Heute gemacht. **Sondern überdauern viele Generationen.**

ECHTE LIEBE
ZUM ♥ NATUR
STEIN.



,ZEIT FÜR NEUGESTALTUNG: ENTDECKEN SIE STONECITY.BERLIN!

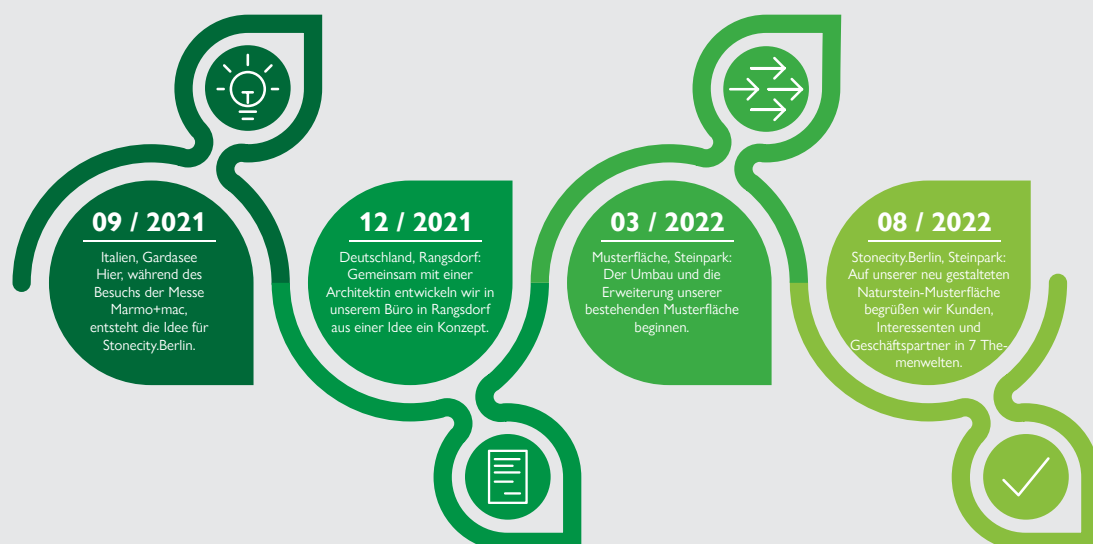
Die einzigartige Musterfläche vor den Toren Berlins

Ideen aus Stein gemeißelt. Eine Vielzahl dieser und einiges mehr erwartet Sie in der Stonecity.Berlin, der einzigartigen Musterfläche für Natursteinprodukte vor den Toren Berlins.

Stonecity.Berlin ist eine weitläufige Musterfläche mit außergewöhnlichen Anwendungsbeispielen für Natursteinprodukte. Unser Ausstellungsareal ist in der Region Berlin / Brandenburg einzigartig und überzeugt durch eine architektonische Vision, die ausgewählte, exklusive

Gesteinsarten im Rahmen von verschiedenen Themenwelten in Szene setzt. Die ausgestellten Natursteine sind sofort zur Mitnahme vorrätig, sodass wir Sie gerne von der Idee über die Beratung bis hin zur Umsetzung Ihrer Projekte begleiten.

UNSERE NEUE MUSTERFLÄCHE VON DER IDEE BIS ZUR UMSETZUNG





STONECITY.BERLIN - EIN REGIONALES PROJEKT MIT GESTEINSARTEN AUS DER GANZEN WELT



Natürlich investieren – unser Leitmotto ist bei uns Programm. Entdecken Sie mit uns die Welt der Natursteine und lassen Sie sich auf unserer einzigartigen Musterfläche inspirieren. Bleiben Sie auf dem Laufenden: www.stonecity.berlin



ENTDECKEN SIE DIE WELT DER NATURSTEINE

Natursteine sind echte Unikate und zugleich unheimlich abwechslungsreich. So abwechslungsreich, dass sie sich dank zahlreicher Farbschattierungen, Formen und Größen harmonisch in ganz unterschiedliche Outdoor-Welten integrieren lassen. Wie optisch ansprechend, aber auch wie funktional und praktisch Natursteinprodukte als Gestaltungselemente in Ihrem Garten sein können, zeigen wir Ihnen in der Stonecity.Berlin.

UNSERE EXPERTISE FÜR IHR PROJEKT

Unser geschultes Fachpersonal vor Ort führt Sie durch die professionell angelegten Themenwelten und gibt Ihnen Informationen zu den Gesteinsarten, aber auch zu verschiedenen Bauweisen und Verlegearten von Natursteinen an die Hand.

NATURSTEINE FÜR JEDES BAUVORHABEN

Wir beraten sowohl private Bauherren als auch Architekten oder Gartenlandschaftsunternehmen und weisen somit jede Menge Know-how und Expertise für die Umsetzung verschiedenster Projekte in unterschiedlichsten Größenordnungen auf.

VON BRASILIEN ÜBER DIE TÜRKEI BIS NACH INDIEN: DAS SIND UNSERE THEMENWELTEN

Wussten Sie, dass unser Sortiment sowohl heimische Natursteine als auch Steine aus aller Welt umfasst? Wir sind uns sicher: Die neuen Themenwelten rund um Gesteine wie Quarzit, Porphyr, Grauwacke, Kalkstein, Granit, Sandstein, Travertin, Schiefer und Basalt bieten Ihnen jede Menge Inspiration für Ihr Bauprojekt. Entdecken Sie unsere Musterfläche, die für jeden Geschmack die passende Gesteinsart bietet.



1 GRANIT UND VERWANDTE HARTGESTEINE



„DABA-T“ 10



„DABA“



„DABA+“



„EARL GREY+“ 14



„OLDSCHOOL“



„LOTUS+“ 18



„KARDAMOM“



„LOTUS“



„ZORA“


2 SANDSTEIN




„ARAVALLI“



„KERALI“



„ELEPHANTA“ 22



„GOLDEN SUN“ 24



„DEHLI“



„RUTLAND“



„TOSKANA“ 26

3 TRAVERTIN



„RUSTIC“



„TAURUS“



„MOKKA®“ 28



„SILVERATO“



„NOCE-CREMA“



„CREMA“ 30




„CREMA-PREMIUM“



„CREMA-LINIERT“

4 QUARZIT UND UMWANDLUNGS- GESTEINE



„BRANDON“



„BAHIA GELB“ 34

5 GNEIS UND VERWANDTE HARTGESTEINE



„MADRAS“



„HIMALAYA“ 36



„GOTTHARD“



„MINTRA“



„APPENZEL“



„TORINO“ 38

**SOLLTEN WIR NICHT IHREN
GESCHMACK GETROFFEN HABEN,
KÖNNEN WIR IHNEN NATÜRLICH
WEIT MEHR BIETEN:**

**2.000+ PRODUKTE
43 GESTEINE
1 SORTIMENT**

www.natursteinhandel.com

**6
KALKSTEIN
& MARMOR**



„ALEXANDRIA“ 42



„CATRINA-T“ 44



„VERONA“



„ALANYA“



„HELIKON“



„MANSURA“ 46



„BLUE SEA“



„TIROL BLAU“ 48



„TIROL BEIGE“ 50

**7
BASALT
& GABBRO**



„IMPALA BLACK“



„MEKONG“ 52

**8
PORPHYR &
TRACHYANDESIT**



„TRIENT“ 58

STORIES



„DABA-T“
NEU! IM PROGRAMM
SEITE 10



„GELLBERGER SANDSTEIN“
DIE SONNE SPANIENS
INKLUSIVE
SEITE 33



Manufactur
SONDERARBEITEN SIND
HANDARBEIT
SEITE 40

REINE NATUR.
**GROSSTE
BEGEISTERUNG.**



GRANIT AUS DER TÜRKEI ,DABA-T‘

Herkunft Türkei




10

Gestein: Granit
Farbe: hellgrau

Der hellgraue Daba-T hält, was er verspricht: ein strahlendes Hellgrau, aufgelockert durch vereinzelte dunkle, natürliche Einschlüsse. Die gestrahlte Oberfläche macht ihn rutschfest und gibt ihm eine gleichmäßige Struktur.

Die Kantenbearbeitung RONDO ist das Resultat der fein überstrahlten Kanten. Die Kanten sind weich und gibt dem Material eine harmonische Ausstrahlung. Selbstverständlich sind Bodenplatten und Blockstufen auch in der Bearbeitung EXACTA mit gefasteten Kanten zu bekommen. Solide und dauerhaft schafft der Daba-T Werte in Ihrem Garten.


Frostbeständigkeit	ja / nein
Tausalzbeständig	ja / nein
Rutschfestigkeit	●●●●●
Reinigungsfähigkeit	●●●○○
Belastbarkeit	●●●●●
Farbspiel	●●○○○
Verlegeaufwand Terrassenplatte	●●○○○
Verlegeaufwand Mauersteine	●●○○○
Preis	●○○○○



Art.-Nr.	Größen	VPE	Gewicht Ergiebigkeit	
GT28164126 GT28164139 GT28164466	40x40x3cm 60x40x3cm 80x40x3cm	10,88 qm/Kiste 16,32 qm/Kiste 10,88 qm/Kiste	82 kg/qm 82 kg/qm 82 kg/qm	GRANIT Terrassenplatten DABA-T RONDO Oberfläche gestrahlt, sonst gesägt
TG28164126 TG28164139 TG28164466	40x40x3cm 60x40x3cm 80x40x3cm	10,88 qm/Kiste 16,32 qm/Kiste 10,88 qm/Kiste	82 kg/qm 82 kg/qm 82 kg/qm	GRANIT Terrassenplatten DABA-T EXACTA Oberfläche gestrahlt, Seiten gesägt, Kanten gefast
GT18164545 GT18164546	30x25x8cm 50x25x8cm	ca. 4,1-5,0 qm/Kiste ca. 5,5-6,6 qm/Kiste	220 kg/qm 220 kg/qm	GRANIT Pflasterplatten DABA-T RONDO allseits gestrahlt
PS16014007 PS16014010 PS16014022 PS16014076	5x5x5cm (4/6) 7x7x7cm (6/8) 9x9x9cm (8/10) 16x16x16cm (15/17)	ca. 1-1,2 to/BigBag ca. 1-1,2 to/BigBag ca. 1-1,2 to/BigBag ca. 1-1,2 to/BigBag weitere VPE: MiniBag 50 kg lose	ca. 8,5-9,0 qm/to ca. 6,0-6,5 qm/to ca. 4,8-5,2 qm/to ca. 2,7-3,0 qm/to	GRANIT Pflastersteine DABA-T RUSTIQUE allseits gespalten
GT16164030 GT16164076	10x10x8cm 16x16x16cm	ca. 1,2-1,4 to/Kiste ca. 1,1-1,3 to/Kiste	ca. 5,0-6,0 qm/to ca. 3,0-4,0 qm/to	GRANIT Pflastersteine DABA-T Oberfläche gesägt und gestrahlt, Unterseite gesägt, Seiten gespalten und/oder gesägt



,DABA-T‘

		Art.-Nr.	Größen	VPE	Gewicht Ergiebigkeit
12		GRANIT Palisaden -12x12cm-DABA-T RONDO allseits gestrahlt	GT14164049 GT14164050 GT14164051 GT14164052 GT14164053 GT14164054	12x12x30cm 12x12x50cm 12x12x75cm 12x12x100cm 12x12x125cm 12x12x150cm	108 Stück/Kiste 64 Stück/Kiste 45 Stück/Kiste 32 Stück/Kiste 28 Stück/Kiste 24 Stück/Kiste 11,6 kg/Stück 19,4 kg/Stück 29 kg/Stück 38 kg/Stück 48 kg/Stück 58 kg/Stück
		GRANIT Palisaden -15x15-DABA-T RONDO allseits gestrahlt	GT14164062 GT14164063	15x15x200cm 15x15x250cm	15 Stück/Kiste 8 Stück/Kiste 122 kg/Stück 152 kg/Stück
		GRANIT Palisaden -8x25-DABA-T RONDO allseits gestrahlt	GT14164545 GT14164546 GT14164547 GT14164254 GT14164548 GT14164337 GT14164677 GT14164550 GT14164578 GT14164689	8x25x30cm 8x25x50cm 8x25x75cm 8x25x100cm 8x25x125cm 8x25x150cm 8x25x175cm 8x25x200cm 8x25x250cm 8x25x300cm	60 Stück/Kiste 48 Stück/Kiste 28 Stück/Kiste 20 Stück/Kiste 18 Stück/Kiste 16 Stück/Kiste 16 Stück/Kiste 12 Stück/Kiste 12 Stück/Kiste 10 Stück/Kiste 16,5 kg/Stück 27 kg/Stück 40 kg/Stück 54 kg/Stück 67 kg/Stück 81 kg/Stück 94 kg/Stück 108 kg/Stück 135 kg/Stück 162 kg/Stück
		GRANIT Palisaden -multi-DABA-T RONDO allseits gestrahlt	GT14164010 GT14164619 GT14164506 GT14164018 GT14164019 GT14164675 GT14164036	6x20x100cm 6x25x100cm 6x30x100cm 8x20x100cm 8x30x100cm 8x40x100cm 10x25x100cm	33 Stück/Kiste 32 Stück/Kiste 26 Stück/Kiste 24 Stück/Kiste 20 Stück/Kiste 18 Stück/Kiste 18 Stück/Kiste 32 kg/Stück 39 kg/Stück 47 kg/Stück 43 kg/Stück 65 kg/Stück 86 kg/Stück 67 kg/Stück
		GRANIT Blockstufen DABA-T RONDO allseits gestrahlt	GT01164066 GT01164067 GT01164068 GT01164069 GT01164070 GT01164316	15x35x50cm 15x35x80cm 15x35x100cm 15x35x120cm 15x35x150cm 15x35x200cm	20 Stück/Kiste 12 Stück/Kiste 10 Stück/Kiste 8 Stück/Kiste 6 Stück/Kiste 6 Stück/Kiste 71 kg/Stück 114 kg/Stück 143 kg/Stück 172 kg/Stück 215 kg/Stück 287 kg/Stück
		GRANIT Blockstufen DABA-T EXACTA allseits gestrahlt, Längskanten 7mm/45°, sonst 3-4mm/45° gefast	TG01164066 TG01164067 TG01164068 TG01164069 TG01164070 TG01164316	15x35x50cm 15x35x80cm 15x35x100cm 15x35x120cm 15x35x150cm 15x35x200cm	20 Stück/Kiste 12 Stück/Kiste 10 Stück/Kiste 8 Stück/Kiste 6 Stück/Kiste 6 Stück/Kiste 71 kg/Stück 114 kg/Stück 143 kg/Stück 172 kg/Stück 215 kg/Stück 287 kg/Stück

Art.-Nr.	Größen	VPE	Gewicht Ergiebigkeit		
GT11164545 GT11164546 GT11164547 GT11164254 GT11164548 GT11164337 GT11164677 GT11164550 GT11164578 GT11164689	8x25x30cm 8x25x50cm 8x25x75cm 8x25x100cm 8x25x125cm 8x25x150cm 8x25x175cm 8x25x200cm 8x25x250cm 8x25x300cm	60 Stück/Kiste 48 Stück/Kiste 28 Stück/Kiste 20 Stück/Kiste 18 Stück/Kiste 16 Stück/Kiste 16 Stück/Kiste 12 Stück/Kiste 12 Stück/Kiste 10 Stück/Kiste	16,5 kg/Stück 27 kg/Stück 40 kg/Stück 54 kg/Stück 67 kg/Stück 81 kg/Stück 94 kg/Stück 108 kg/Stück 135 kg/Stück 162 kg/Stück	GRANIT Rasenkanten -8x25-DABA-T RONDO allseits gestrahlt	
GT11164010 GT11164616 GT18164506 GT11164018 GT11164019 GT11164675 GT11164036	6x20x100cm 6x25x100cm 6x30x100cm 8x20x100cm 8x30x100cm 8x40x100cm 10x25x100cm	33 Stück/Kiste 32 Stück/Kiste 26 Stück/Kiste 24 Stück/Kiste 20 Stück/Kiste 18 Stück/Kiste 18 Stück/Kiste	32 kg/Stück 39 kg/Stück 47 kg/Stück 43 kg/Stück 65 kg/Stück 86 kg/Stück 67 kg/Stück	GRANIT Rasenkanten -multi-DABA-T RONDO allseits gestrahlt	
TG12164064	15x20x35cm	40 Stück/Kiste	29 kg/Stück	GRANIT Universalstein DABA-T RONDO allseits gesägt & gestrahlt	
GT12164064 GT12164089	15x20x35cm 20x20x40cm	40 Stück/Kiste 30 Stück/Kiste	29 kg/Stück 43 kg/Stück	GRANIT Burgmauerstein DABA-T RUSTIQUE Vorder- & Rückseite gespalten, Rest gesägt oder gestrahlt	

REINE NATUR.
GRÖSSTE
BEGEISTERUNG.





Herkunft Vietnam

14

Gestein: Quarzmonzodiorit
Farbe: anthrazit-grau, feinkörnig

Die dunkle Farbe verdankt der „Earl Grey+“ dem hohen Eisenanteil. Unverwechselbar sind auch die zarten, hellen Pigmente und die Einschlüsse, die diese Farbvariante verströmt – dadurch entsteht die edle und natürliche Ausstrahlung. Durch die Verschiebung der tektonischen Platten ist es möglich, den Quarzmonzodiorit „EARL GREY+“ im Tagebau gewinnen zu können.

Frostbeständigkeit	ja / nein
Tausalzbeständig	ja / nein
Rutschfestigkeit	●●●●○
Reinigungsfähigkeit	●●●●○
Belastbarkeit	●●●●●
Farbspiel	●●●○○
Verlegeaufwand Terrassenplatte	●●○○○
Verlegeaufwand Mauersteine	●●○○○
Preis	●●●○○



Art.-Nr.	Größen	VPE	Gewicht Ergiebigkeit	
VG28016086 VG28016121 VG28662126 VG28662137 EG28662727 VG28662140 EG28825385 VG28662364 VG28789654 RV66-2	20x20x3cm 40x20x3cm 40x40x3cm 60x30x3cm 60x40x3cm 60x60x3cm 80x40x3cm 80x80x3cm 90x60x3cm röm. Verband o. Fuge Typ 1	10,88 kg/qm 10,24 kg/qm 10,88 kg/qm 12,24 kg/qm 16,32 kg/qm 12,24 kg/qm 10,88 kg/qm 16,64 kg/qm 14,04 kg/qm 0,72 kg/Set	85 kg/qm 85 kg/qm 85 kg/qm 85 kg/qm 85 kg/qm 85 kg/qm 85 kg/qm 85 kg/qm 85 kg/qm 61 kg/Set	<p>QUARZMONZODIORIT</p> <p>Terrassenplatten EARL GREY EXACTA+ -geflammt-</p> <p>Oberfläche geflammt & leicht gebürstet, Kanten gefast, Seiten gesägt</p>
VN28016126 VN28662137 VN28662139 VN28016466	40x40x3cm 60x30x3cm 60x40x3cm 80x40x3cm	10,88 kg/qm 12,24 kg/qm 16,32 kg/qm 10,88 qm/Kiste	85 kg/qm 85 kg/qm 85 kg/qm 85 kg/qm	<p>QUARZMONZODIORIT</p> <p>Terrassenplatten EARL GREY EXACTA+ -satiniert-</p> <p>Oberfläche geflammt & gebürstet, Kanten gefast, Seiten gesägt</p>
VG21662234	ca. 200x60x3cm	19 qm/Kiste	85 kg/qm	<p>QUARZMONZODIORIT</p> <p>Polygonalplatten/ kleine Rohtafel EARL GREY+ -geflammt-</p> <p>Oberfläche gesägt & geflammt, extrem hohe Ergiebigkeit</p>
EG19662084	20x10x5cm	8 qm/Kiste	142 kg/qm	<p>QUARZMONZODIORIT</p> <p>Systempflastersteine EARL GREY EXACTA+ -geflammt-</p> <p>Oberfläche geflammt, Kanten gefast, Seiten gesägt</p>
VG16662008 VG16662013 VG16662030 VG16662410	5x5x5cm 8x8x8cm 10x10x8cm 16x16x12cm	ca. 1,3-1,5 to/Kiste ca. 1,1-1,4 to/Kiste ca. 1,1-1,4 to/Kiste ca. 1,1-1,3 to/Kiste	ca. 9,0-10,0 qm/to ca. 5,8-6,5 qm/to ca. 5,0-6,0 qm/to ca. 3,5-4,5 qm/to	<p>QUARZMONZODIORIT</p> <p>Pflastersteine EARL GREY AMBIENTE+ -geflammt-</p> <p>Oberfläche geflammt, Unterseite gesägt, Seiten gespalten</p>
VG14123049 VG14123050 VG14123051 VG14123052 VG14123053 VG14123054	12x12x30cm 12x12x50cm 12x12x75cm 12x12x100cm 12x12x125cm 12x12x150cm	108 Stück/Kiste 64 Stück/Kiste 45 Stück/Kiste 32 Stück/Kiste 28 Stück/Kiste 24 Stück/Kiste	12,3 kg/Stück 20,4 kg/Stück 30 kg/Stück 40 kg/Stück 51 kg/Stück 61 kg/Stück	<p>QUARZMONZODIORIT</p> <p>Palisaden -12x12cm- EARL GREY RUS- TIQUE+</p> <p>allseits gespalten & überspitzt</p>









15



REINE NATUR.
GRÖSSTE
BEGEISTERUNG.



,EARL GREY+‘

,EARL GREY+‘		Art.-Nr.	Größen	VPE	Gewicht Ergiebigkeit			
	QUARZMONZODIORIT Palisaden -8x20cm- EARL GREY RUS- TIQUE+	VG14123543 VG14123016 VG14123017 VG14123018 VG14123019 VG14123020	8x20x30cm 8x20x50cm 8x20x75cm 8x20x100cm 8x20x125cm 8x20x150cm	72 Stück/Kiste 48 Stück/Kiste 36 Stück/Kiste 24 Stück/Kiste 20 Stück/Kiste 18 Stück/Kiste	13,6 kg/Stück 22 kg/Stück 34 kg/Stück 45 kg/Stück 56 kg/Stück 68 kg/Stück			
	allseits gespalten & überspitzt							
		QUARZMONZODIORIT Palisaden -12x12cm- EARL GREY EXACTA+ -geflammt-	EG14016049 EG14016050 EG14016051 EG14016052 EG14016053 EG14016054	12x12x30cm 12x12x50cm 12x12x75cm 12x12x100cm 12x12x125cm 12x12x150cm	108 Stück/Kiste 64 Stück/Kiste 45 Stück/Kiste 32 Stück/Kiste 28 Stück/Kiste 24 Stück/Kiste	12,3 kg/Stück 20,4 kg/Stück 30 kg/Stück 40 kg/Stück 51 kg/Stück 61 kg/Stück		
		allseits gesägt & geflammt, Kanten gefast						
			QUARZMONZODIORIT Palisaden -10x25cm- EARL GREY EXACTA+ -geflammt-	VG14016033 EG14662034 EG14662035 EG14662036 EG14662037 EG14662038 EG14662039 EG14662040 EG14662041 EG14662042	10x25x30cm 10x25x50cm 10x25x75cm 10x25x100cm 10x25x125cm 10x25x150cm 10x25x175cm 10x25x200cm 10x25x250cm 10x25x300cm, rd. Aufn.	60 Stück/Kiste 36 Stück/Kiste 20 Stück/Kiste 18 Stück/Kiste 16 Stück/Kiste 12 Stück/Kiste 10 Stück/Kiste 10 Stück/Kiste 5 Stück/Kiste 5 Stück/Kiste	21 kg/Stück 35 kg/Stück 53 kg/Stück 71 kg/Stück 88 kg/Stück 106 kg/Stück 124 kg/Stück 142 kg/Stück 177 kg/Stück 213 kg/Stück	
			allseits gesägt & geflammt, Kanten gefast					
			QUARZMONZODIORIT Blockstufen EARL GREY EXACTA+ -geflammt-	VG01662066 VG01662067 EG01662068 VG01662069 VG01662070 VG01662316	15x35x50cm 15x35x80cm 15x35x100cm 15x35x120cm 15x35x150cm 15x35x200cm	16 Stück/Kiste 10 Stück/Kiste 8 Stück/Kiste 8 Stück/Kiste 6 Stück/Kiste 6 Stück/Kiste	74 kg/Stück 119 kg/Stück 149 kg/Stück 179 kg/Stück 224 kg/Stück 298 kg/Stück	
			allseits geflammt, Längskanten 7mm/45°, sonst 4mm/45° gefast					
			QUARZMONZODIORIT Rasenkanten -8x20cm- EARL GREY RUS- TIQUE+	VG11123543 VG11123016 VG11123017 VG11123018 VG11123019 VG11123020	8x20x30cm 8x20x50cm 8x20x75cm 8x20x100cm 8x20x125cm 8x20x150cm	72 Stück/Kiste 48 Stück/Kiste 36 Stück/Kiste 24 Stück/Kiste 20 Stück/Kiste 18 Stück/Kiste	13,6 kg/Stück 22 kg/Stück 34 kg/Stück 45 kg/Stück 56 kg/Stück 68 kg/Stück	
			allseits gespalten & überspitzt					
				QUARZMONZODIORIT Rasenkanten -8x20cm- EARL GREY EXACTA+ -geflammt-	VG11016016 EG11662016 EG11662017 EG11662018 EG11662019 EG11662020	8x20x30cm 8x20x50cm 8x20x75cm 8x20x100cm 8x20x125cm 8x20x150cm	72 Stück/Kiste 48 Stück/Kiste 36 Stück/Kiste 24 Stück/Kiste 20 Stück/Kiste 18 Stück/Kiste	13,6 kg/Stück 22 kg/Stück 34 kg/Stück 45 kg/Stück 56 kg/Stück 68 kg/Stück
				allseits gesägt & geflammt, Kanten gefast				

Art.-Nr.	Größen	VPE	Gewicht Ergiebigkeit	
VG12016065	15x20x40cm	36 Stück/Kiste	34 kg/Stück	QUARZMONZODIORIT Klostermauersteine EARL GREY+ Sichtflächen spaltrau, Lager- & Stirn- flächen gesägt, Kanten zurückgeschlagen
VG23662322 VG23662064 VG12016089	10x20x35cm 15x20x35cm 20x20x40cm	60 Stück/Kiste 40 Stück/Kiste 30 Stück/Kiste	19,8 kg/Stück 29 kg/Stück 45 kg/Stück	QUARZMONZODIORIT Universalstein EARL GREY RUS- TIQUE+ allseits gespalten & überspitzt
VG12012015 VG12012016 VG45012064	8x20x30cm 8x20x50cm 15x20x35cm	72 Stück/Kiste 48 Stück/Kiste 40 Stück/Kiste	13,6 kg/Stück 22 kg/Stück 29 kg/Stück	QUARZMONZODIORIT Universalstein EARL GREY EXACTA+ -geflammt- allseits gesägt & geflammt, Kanten gefast
VG27662572	4x28x100cm	40 Stück/Kiste	31 kg/Stück	QUARZMONZODIORIT Abdeckplatten EARL GREY EXACTA+ -geflammt- Oberfläche geflammt & leicht gebürs- tet, Köpfe geflammt & gefast, Längs- kanten handbekantet mit Wassernase, sonst gesägt
VG27662425	6x35x100cm	22 Stück/Kiste	59 kg/Stück	QUARZMONZODIORIT Abdeckplatten / Trittstufen EARL GREY EXACTA+ -geflammt- allseits gesägt, geflammt & leicht gebürstet, Kanten gefast



17



Im Sortiment **EARL GREY+** auch erhältlich:



**Pflasterplatten
EARL GREY
AMBIENTE+
-geflammt-**



**Pflasterplatten
EARL GREY
EXACTA+
-geflammt-**



**Pflastersteine
EARL GREY
RUSTIQUE+**



**Sockelleisten
EARL GREY
EXACTA+
-geflammt-**



**Palisaden
EARL GREY+
-weitere
Formate-**



**Kugeln
EARL GREY+**



**Naturbank /
Sitzquader
EARL GREY+**

REINE NATUR.
GRÖSSTE
BEGEISTERUNG.



Gestein: Granit

Farbe: rötlich-gelb-grau, fein- bis mittelkörnig

Der Granit ,LOTUS+ geflammt‘ wird in massiven Blöcken abgebaut. Die Oxidation der Eisenverbindungen sorgt im Gestein für den warmen Farbton. Durch das thermische Flammen ergibt sich je nach Mineralzusammensetzung und abgebauten Schichten eine Färbung von gelb bis rötlich. Durch seine Farbgebung schafft der ,LOTUS+‘ ein warmes, mediterranes Ambiente.


Frostbeständigkeit	ja / nein
Tausalzbeständig	ja / nein
Rutschfestigkeit	●●●●○
Reinigungsfähigkeit	●●●●○
Belastbarkeit	●●●●○
Farbspiel	●●●●○
Verlegeaufwand Terrassenplatte	●●○○○
Verlegeaufwand Mauersteine	●●●○○
Preis	●●●○○



gestockt



geflammt



Art.-Nr.	Größen	VPE	Gewicht Ergiebigkeit	
VG28050139 VG28142466	60x40x3cm 80x40x3cm	16,32 qm/Kiste 10,88 qm/Kiste	82 kg/qm 82 kg/qm	GRANIT Terrassenplatten LOTUS EXACTA+ -geflammt- Oberfläche geflammt, Kanten gefast, Seiten gesägt
EG28847569 EG28747896	60x40x3cm 80x40x3cm	8,16 qm/Kiste 10,88 qm/Kiste	82 kg/qm 82 kg/qm	GRANIT Terrassenplatten LOTUS EXACTA+ -gestockt- Oberfläche gestockt, Kanten gefast, Seiten gesägt
VG21049003	ca. 200x60x3cm	19 qm/Kiste	82 kg/qm	GRANIT Polygonalplatten/ kleine Rohtafel LOTUS+ -gestockt- Oberfläche gesägt & gestockt, extrem hohe Ergiebigkeit
VG18049339 VG18049340 VG18049341	30x20x6cm 40x30x6cm 60x40x6cm	7,2 qm/Kiste 7,68 qm/Kiste 8,64 qm/Kiste	164 kg/qm 164 kg/qm 164 kg/qm	GRANIT Pflasterplatten LOTUS AMBIENTE+ -gestockt- Oberfläche gesägt & gestockt, Seiten handbekantet, Unterseite gesägt & aufgeraut
VG16049008 VG16110030 VG16049410	5x5x5cm 10x10x8cm 16x16x12cm	ca. 1,2-1,4 to/Kiste ca. 1,0-1,2 to/Kiste ca. 1,1-1,3 to/Kiste	ca. 9,0-10,0 qm/to ca. 5,8-6,5 qm/to ca. 5,0-6,0 qm/to	GRANIT Pflastersteine LOTUS AMBIENTE+ -gestockt- Oberfläche feingestockt, Unterseite gesägt, Seiten gespalten
VG16049007 VG16049022 VG16049076	5x5x5cm (4/6) 9x9x9cm (8/10) 16x16x16cm (15/17)	ca. 1,0-1,2 to/Kiste ca. 0,9-1,1 to/Kiste ca. 0,9-1,2 to/Kiste	ca. 9,0-10,0 qm/to ca. 5,0-6,0 qm/to ca. 2,8-3,3 qm/to	GRANIT Pflastersteine LOTUS RUSTIQUE+ allseits gespalten














19



REINE NATUR.
GRÖSSTE
BEGEISTERUNG.



		Art.-Nr.	Größen	VPE	Gewicht Ergiebigkeit
20 	<p>GRANIT Palisaden -12x12cm- LOTUS RUSTIQUE+</p> <p>allseits gespalten & überspitzt</p>	<p>VG14049049 VG14049050 VG14049051 VG14049052 VG14049053 VG14049054</p>	<p>12x12x30cm 12x12x50cm 12x12x75cm 12x12x100cm 12x12x125cm 12x12x150cm</p>	<p>108 Stück/Kiste 64 Stück/Kiste 45 Stück/Kiste 32 Stück/Kiste 28 Stück/Kiste 24 Stück/Kiste</p>	<p>12 kg/Stück 20 kg/Stück 30 kg/Stück 40 kg/Stück 50 kg/Stück 60 kg/Stück</p>
	<p>GRANIT Palisaden -8x20cm- LOTUS RUSTIQUE+</p> <p>allseits gespalten & überspitzt</p>	<p>VG14049015 VG14049016 VG14049017 VG14049018 VG14049019 VG14049020</p>	<p>8x20x30cm 8x20x50cm 8x20x75cm 8x20x100cm 8x20x125cm 8x20x150cm</p>	<p>72 Stück/Kiste 48 Stück/Kiste 36 Stück/Kiste 24 Stück/Kiste 20 Stück/Kiste 18 Stück/Kiste</p>	<p>13 kg/Stück 21 kg/Stück 32 kg/Stück 43 kg/Stück 54 kg/Stück 65 kg/Stück</p>
	<p>GRANIT Palisaden -8x25cm- LOTUS LINEA+ -gestockt-</p> <p>Vorder- & Rückseite gesägt & maschinell gestockt, Köpfe & Längskanten überspitzt</p>	<p>VG14110550 VG14110551 VG14110552 VG14110553 VG14110554</p>	<p>8x25x50cm 8x25x75cm 8x25x100cm 8x25x150cm 8x25x200cm</p>	<p>48 Stück/Kiste 28 Stück/Kiste 20 Stück/Kiste 16 Stück/Kiste 12 Stück/Kiste</p>	<p>27,0 kg/Stück 40,0 kg/Stück 54,0 kg/Stück 81,0 kg/Stück 108,0 kg/Stück</p>
	<p>GRANIT Palisaden -multi- LOTUS EXACTA+ -gestockt-</p> <p>allseits gesägt & gestockt, Kanten gefast</p>	<p>VG14110254</p>	<p>8x25x100cm</p>	<p>20 Stück/Kiste</p>	<p>54 kg/Stück</p>
	<p>GRANIT Blockstufen LOTUS EXACTA+ -geflammt-</p> <p>allseits geflammt, Längskanten 7mm/45°, sonst 4mm/45° gefast</p>	<p>VG04049066 VG04049067 VG04049070 VG04049069 VG04049071</p>	<p>15x35x50cm 15x35x80cm 15x35x100cm 15x35x120cm 15x35x150cm</p>	<p>16 Stück/Kiste 10 Stück/Kiste 8 Stück/Kiste 8 Stück/Kiste 6 Stück/Kiste</p>	<p>71 kg/Stück 114 kg/Stück 143 kg/Stück 172 kg/Stück 215 kg/Stück</p>
	<p>GRANIT Blockstufen LOTUS EXACTA+ -gestockt-</p> <p>allseits gestockt, Längskanten 7mm/45°, sonst 4mm/45° gefast</p>	<p>VG01049066 VG01110067 VG01110068 VG01110069 VG01110070</p>	<p>15x35x50cm 15x35x80cm 15x35x100cm 15x35x120cm 15x35x150cm</p>	<p>16 Stück/Kiste 10 Stück/Kiste 8 Stück/Kiste 8 Stück/Kiste 6 Stück/Kiste</p>	<p>71 kg/Stück 114 kg/Stück 143 kg/Stück 172 kg/Stück 215 kg/Stück</p>

Art.-Nr.	Größen	VPE	Gewicht Ergiebigkeit		
VG11049015 VG11049016 VG11049017 VG11049018 VG11049019 VG11049020	8x20x30cm 8x20x50cm 8x20x75cm 8x20x100cm 8x20x125cm 8x20x150cm	72 Stück/Kiste 48 Stück/Kiste 36 Stück/Kiste 24 Stück/Kiste 20 Stück/Kiste 18 Stück/Kiste	13 kg/Stück 21 kg/Stück 32 kg/Stück 43 kg/Stück 54 kg/Stück 65 kg/Stück	GRANIT Rasenkanten -8x20cm- LOTUS RUSTIQUE+ allseits gespalten & überspitzt	
VG11110550 VG11110551 VG11110552 VG11110553 VG11110554	8x25x50cm 8x25x75cm 8x25x100cm 8x25x150cm 8x25x200cm	48 Stück/Kiste 28 Stück/Kiste 20 Stück/Kiste 16 Stück/Kiste 12 Stück/Kiste	27,0 kg/Stück 40,0 kg/Stück 54,0 kg/Stück 81,0 kg/Stück 108,0 kg/Stück	GRANIT Rasenkanten -8x25cm- LOTUS LINEA+ Vorder- & Rückseite gesägt & maschinell gestockt, Köpfe & Längs- kanten überspitzt	
VG12049065	15x20x40cm	36 Stück/Kiste	32 kg/Stück	GRANIT KLOSTERMAUER- STEINE LOTUS+ Sichtflächen spaltrau, Lager- & Stirnflächen gesägt, Kanten zurück- geschlagen	
VG27110572	4x28x100cm	40 Stück/Kiste	31 kg/Stück	GRANIT Abdeckplatten LOTUS EXACTA+ -gestockt- Oberfläche gestockt, Längskanten gespalten mit Wassernase, sonst gesägt	
VG27110425	6x35x100cm	22 Stück/Kiste	58 kg/Stück	GRANIT Abdeckplatten/ Trittstufen LOTUS EXACTA+ -gestockt- allseits gesägt & gestockt, Kanten gefast	

Im Sortiment „**LOTUS+**“ auch erhältlich:



**Terrassenplat-
ten
LOTUS
EXACTA+
-satiniert-**



**Palisaden
-10x25cm-
LOTUS
RUSTIQUE+**



**Palisaden
-8x20cm-
LOTUS
LINEA+
-gestockt-**



**Palisaden
-multi-
LOTUS
RUSTIQUE+ /
SOL EXACTA+**



**Rasenkanten
-8x25cm-
LOTUS
RUSTIQUE+**



**UNIVERSAL-
STEIN
LOTUS
RUSTIQUE+**



**Rasenmä-
kante
LOTUS
EXACTA+
-gestockt-**

REINE NATUR.
GRÖSSTE
BEGEISTERUNG.



SANDSTEIN AUS INDIEN
„ELEPHANTA“



Herkunft Indien

22






Gestein: Quarzsandstein
Farbe: hellgrau

Für die moderne Gartengestaltung eignet sich besonders gut der frostsichere Sandstein „ELEPHANTA“. Der dezent graue Farbton bietet beinahe unbegrenzte Kombinationsmöglichkeiten mit anderen Farben und Materialien. An Sommerabenden laden die den Tag über angenehm von der Sonne erwärmten Platten zum Barfußlaufen ein.

Frostbeständigkeit	ja / nein
Tausalzbeständig	ja / nein
Rutschfestigkeit	●●●●●
Reinigungsfähigkeit	●●○○○
Belastbarkeit	●●●○○
Farbspiel	●●○○○
Verlegeaufwand Terrassenplatte	●●●○○
Verlegeaufwand Mauersteine	●●●○○
Preis	●●○○○



	Art.-Nr.	Größen	VPE	Gewicht Ergiebigkeit	
	SANDSTEIN	IS28003139	60x40x3cm	14,4 qm/Kiste	72 kg/qm
	Terrassenplatten ELEPHANTA CLASSIC -satiniert-	IS28003466	80x40x3cm	9,6 qm/Kiste	72 kg/qm
Oberfläche spaltrau & gebürstet, Unterseite kalibriert, Seiten hand- bekantet					

Art.-Nr.	Größen	VPE	Gewicht Ergiebigkeit		
IS21003001	4-7 Stk./qm, 2,5-4cm	ca. 0,9-1,1 to/Kiste	ca. 60-75 kg/qm	SANDSTEIN Polygonalplatten ELEPHANTA Oberfläche spaltrau, grau	 23
IS16003008 IS16003030 IS16003063	5x5x5cm (4/6) 10x10x8cm (8/10) 15x15x12cm (14/16)	ca. 0,9-1,1 to/Kiste ca. 0,9-1,1 to/Kiste ca. 1,2-1,4 to/Kiste	ca. 9-10,5 qm/to ca. 5,5-6,5 qm/to ca. 3,5-4,3 qm/to	SANDSTEIN Pflastersteine ELEPHANTA allseits gespalten, grau	
IS14003033 IS14003034 IS14003035 IS14003036 IS14003037 IS14003038 IS14003040	7-9x25x30cm 7-9x25x50cm 7-9x25x75cm 7-9x25x100cm 7-9x25x125cm 7-9x25x150cm 7-9x25x200cm	72 Stück/Kiste 48 Stück/Kiste 24 Stück/Kiste 24 Stück/Kiste 24 Stück/Kiste 12 Stück/Kiste 12 Stück/Kiste	16,3 kg/Stück 27,0 kg/Stück 40,0 kg/Stück 54,0 kg/Stück 68,0 kg/Stück 81,0 kg/Stück 109,0 kg/Stück	SANDSTEIN Palisaden -7-9x25cm- ELEPHANTA zwei gegenüberliegende Seiten eben gespalten, Längsseiten & Köpfe eben gespitzt	
IS01003068 IS01003069 IS0103070 IS01003316	15x35x100cm 15x35x120cm 15x35x150cm 15x35x200cm	6 Stück/Kiste 6 Stück/Kiste 6 Stück/Kiste 6 Stück/Kiste	128,0 kg/Stück 153,0 kg/Stück 192,0 kg/Stück 256,0 kg/Stück	SANDSTEIN Blockstufen ELEPHANTA Oberfläche spaltrau, Seiten eben nachgespitzt, Unterseite kalibriert	
IS12003065	15x20x30-50cm	ca. 1,1-1,4 to/Kiste	ca. 1,9-2,3 qm/to	SANDSTEIN Mauersteine ELEPHANTA Sicht- & Lagerflächen gespalten, Stirnflächen gespalten & nachbearbeitet	

Im Sortiment **„ELEPHANTA“** auch erhältlich:



**Palisaden
-12x12-
ELEPHANTA**



**Palisaden
-8-10x50-
ELEPHANTA**



**Rasenkanten
-6-8x20
ELEPHANTA**



**Abdeckplatten
ELEPHANTA**

REINE NATUR.
GRÖSSTE
BEGEISTERUNG.



QUARZSANDSTEIN







„GOLDEN SUN“




		Art.-Nr.	Größen	VPE	Gewicht Ergiebigkeit
24		<p>QUARZSANDSTEIN Terrassenplatten GOLDEN SUN</p> <p>Oberfläche spaltrau, Seiten handbekantet</p>	<p>19x19x2,5cm 30x60x2,5cm 60x60x2,5 cm 40x40x2,5cm 40x60x2,5cm 60x90x2,5cm</p>	<p>10,68 qm/Kiste 11,84 qm/Kiste 13,32 qm/Kiste 17,76 qm/Kiste 13,32 qm/Kiste 19,98 qm/Kiste</p>	<p>ca. 62 kg/qm ca. 62 kg/qm ca. 62 kg/qm ca. 62 kg/qm ca. 62 kg/qm ca. 62 kg/qm</p>
		<p>QUARZSANDSTEIN Terrassenplatten GOLDEN SUN</p> <p>Oberfläche spaltrau, Seiten handbekantet</p>	<p>Kleinverband Stärke 2,5 cm</p> <p>Großverband Stärke 2,5 cm</p> <p>Kleinverband Stärke 3 cm</p>	<p>1,44 qm/Set</p> <p>1,62 qm/Set</p> <p>1,44 qm/Set</p>	<p>ca. 90 kg/Set</p> <p>ca. 100 kg/Set</p> <p>ca. 108 kg/Set</p>
		<p>QUARZSANDSTEIN Trittplatten GOLDEN SUN</p> <p>Oberfläche spaltrau, Kanten handbearbeitet & sauber gespalten</p>	<p>ca. 40-60x30-40x2,5-4 cm</p>	<p>58 Stück/Kiste</p>	<p>ca. 12 kg pro Platte</p>
		<p>QUARZSANDSTEIN Pflastersteine GOLDEN SUN</p> <p>Oberfläche spaltrau, Kanten handbearbeitet & sauber gespalten</p>	<p>8-10 cm mix 10x10x5-7 cm 10x10x7-9 cm 14x14x7-9 cm 20x10x7-9 cm</p>	<p>ca. 0,9-1,1 to/Kiste ca. 0,9-1,1 to/Kiste ca. 0,9-1,1 to/Kiste ca. 0,9-1,1 to/Kiste ca. 0,9-1,1 to/Kiste</p>	<p>ca. 5,0-5,5 m²/to ca. 5,5-6,0 m²/to ca. 4,5-5,0 m²/to ca. 4,5-5,0 m²/to ca. 4,5-5,0 m²/to</p>
		<p>QUARZSANDSTEIN Rasenkanten GOLDEN SUN</p> <p>zwei gegenüberliegende Seiten eben gespalten, Längsseiten & Köpfe eben gespitzt</p>	<p>100x20x6 cm</p> <p>100x20x8 cm</p> <p>50x25x8 cm 100x25x8 cm 150x25x8 cm</p> <p>50x25x10 cm 75x25x10 cm 100x25x10 cm 125x25x10 cm 150x25x10 cm 200x25x10 cm</p>	<p>40 Stück/Kiste</p> <p>30 Stück/Kiste</p> <p>48 Stück/Kiste 24 Stück/Kiste 16 Stück/Kiste</p> <p>40 Stück/Kiste 20 Stück/Kiste 20 Stück/Kiste 16 Stück/Kiste 12 Stück/Kiste 8 Stück/Kiste</p>	<p>31 kg/Stück</p> <p>42 kg/Stück</p> <p>26 kg/Stück 52 kg/Stück 78 kg/Stück</p> <p>32 kg/Stück 48 kg/Stück 64 kg/Stück 80 kg/Stück 96 kg/Stück 128 kg/Stück</p>
		<p>QUARZSANDSTEIN Blockstufen GOLDEN SUN</p> <p>Oberfläche spaltrau, Seiten eben nachgespitzt, Unterseite kalibriert</p>	<p>15x35x50 cm 15x35x75 cm 15x35x100 cm 15x35x125 cm 15x35x150 cm 15x35x200 cm</p>	<p>12 Stück/Kiste 6 Stück/Kiste 6 Stück/Kiste 6 Stück/Kiste 6 Stück/Kiste 6 Stück/Kiste</p>	<p>64 kg/Stück 102 kg/Stück 192 kg/Stück 128 kg/Stück 153 kg/Stück 256 kg/Stück</p>

Art.-Nr.	Größen	VPE	Gewicht Ergiebigkeit		
	9-11x20x30-50 14-16x20x30-50 19-21x20x30-50	ca. 1,1-1,5 to/Kiste ca. 1,1-1,5 to/Kiste ca. 1,1-1,5 to/Kiste	ca. 2,8-3,2 qm/to ca. 2,8-3,2 qm/to ca. 2,8-3,2 qm/to	QUARZSANDSTEIN Mauersteine GOLDEN SUN Oberfläche spaltrau, Kanten handbearbeitet & sauber gespalten	
	100x30x4 cm 150x30x4 cm 100x35x4 cm 150x35x4 cm	20 Stück/Kiste 20 Stück/Kiste 20 Stück/Kiste 20 Stück/Kiste	27 kg/Stück 45 kg/Stück 35 kg/Stück 52 kg/Stück	QUARZSANDSTEIN Mauerabdeckung GOLDEN SUN Oberfläche spaltrau & Längskanten bossiert mit Wassernase, Köpfe gesägt	
	8x12x35 cm 8x12x50 cm 8x12x100 cm 12x12x30 cm 12x12x50 cm 12x12x75 cm 12x12x100 cm 12x12x125 cm 12x12x150 cm	144 Stück/Kiste 96 Stück/Kiste 48 Stück/Kiste 120 Stück/Kiste 72 Stück/Kiste 48 Stück/Kiste 36 Stück/Kiste 28 Stück/Kiste 24 Stück/Kiste	9 kg/Stück 13 kg/Stück 26 kg/Stück 11 kg/Stück 19 kg/Stück 28 kg/Stück 38 kg/Stück 48 kg/Stück 57 kg/Stück	QUARZSANDSTEIN Palisaden GOLDEN SUN Zwei gegenüberliegende Seiten eben gespalten, Längsseiten & Köpfe eben gespitzt	



QUARZSANDSTEIN
,TOSKANA‘

		Art.-Nr.	Größen	VPE	Gewicht Ergiebigkeit
26 	<p>QUARZSANDSTEIN Terrassenplatten TOSKANA</p> <p>Oberfläche spaltrau, Seiten handbekantet</p>		<p>19x19x2,5cm 30x60x2,5cm 60x60x2,5 cm 40x40x2,5cm 40x60x2,5cm 60x90x2,5cm</p>	<p>10,68 qm/Kiste 11,84 qm/Kiste 13,32 qm/Kiste 17,76 qm/Kiste 13,32 qm/Kiste 19,98 qm/Kiste</p>	<p>ca. 62 kg/qm ca. 62 kg/qm ca. 62 kg/qm ca. 62 kg/qm ca. 62 kg/qm ca. 62 kg/qm</p>
	<p>QUARZSANDSTEIN Terrassenplatten TOSKANA</p> <p>Oberfläche spaltrau, Seiten handbekantet</p>		<p>Kleinverband Stärke 2,5 cm</p> <p>Großverband Stärke 2,5 cm</p> <p>Kleinverband Stärke 3 cm</p>	<p>1,44 qm/Set</p> <p>1,62 qm/Set</p> <p>1,44 qm/Set</p>	<p>ca. 90 kg/Set</p> <p>ca. 100 kg/Set</p> <p>ca. 108 kg/Set</p>
	<p>QUARZSANDSTEIN Trittplatten TOSKANA</p> <p>Oberfläche spaltrau, Kanten handbearbeitet & sauber gespalten</p>		ca. 40-60x30-40x2,5-4 cm	58 Stück/Kiste	ca. 12 kg pro Platte
	<p>QUARZSANDSTEIN Pflastersteine TOSKANA</p> <p>Oberfläche spaltrau, Kanten handbearbeitet & sauber gespalten</p>		<p>8-10 cm mix 10x10x5-7 cm 10x10x7-9 cm 14x14x7-9 cm 20x10x7-9 cm</p>	<p>ca. 0,9-1,1 to/Kiste ca. 0,9-1,1 to/Kiste ca. 0,9-1,1 to/Kiste ca. 0,9-1,1 to/Kiste ca. 0,9-1,1 to/Kiste</p>	<p>ca. 5,0-5,5 m²/to ca. 5,5-6,0 m²/to ca. 4,5-5,0 m²/to ca. 4,5-5,0 m²/to ca. 4,5-5,0 m²/to</p>
	<p>QUARZSANDSTEIN Rasenkanten TOSKANA</p> <p>zwei gegenüberliegende Seiten eben gespalten, Längsseiten & Köpfe eben gespitzt</p>		<p>100x20x6 cm</p> <p>100x20x8 cm</p> <p>50x25x8 cm 100x25x8 cm 150x25x8 cm</p> <p>50x25x10 cm 75x25x10 cm 100x25x10 cm 125x25x10 cm 150x25x10 cm 200x25x10 cm</p>	<p>40 Stück/Kiste</p> <p>30 Stück/Kiste</p> <p>48 Stück/Kiste 24 Stück/Kiste 16 Stück/Kiste</p> <p>40 Stück/Kiste 20 Stück/Kiste 20 Stück/Kiste 16 Stück/Kiste 12 Stück/Kiste 8 Stück/Kiste</p>	<p>31 kg/Stück</p> <p>42 kg/Stück</p> <p>26 kg/Stück 52 kg/Stück 78 kg/Stück</p> <p>32 kg/Stück 48 kg/Stück 64 kg/Stück 80 kg/Stück 96 kg/Stück 128 kg/Stück</p>
	<p>QUARZSANDSTEIN Blockstufen TOSKANA</p> <p>Oberfläche spaltrau, Seiten eben nachgespitzt, Unterseite kalibriert</p>		<p>15x35x50 cm 15x35x75 cm 15x35x100 cm 15x35x125 cm 15x35x150 cm 15x35x200 cm</p>	<p>12 Stück/Kiste 6 Stück/Kiste 6 Stück/Kiste 6 Stück/Kiste 6 Stück/Kiste 6 Stück/Kiste</p>	<p>64 kg/Stück 102 kg/Stück 192 kg/Stück 128 kg/Stück 153 kg/Stück 256 kg/Stück</p>

Art.-Nr.	Größen	VPE	Gewicht Ergiebigkeit		
	9-11x20x30-50 14-16x20x30-50 19-21x20x30-50	ca. 1,1-1,5 to/Kiste ca. 1,1-1,5 to/Kiste ca. 1,1-1,5 to/Kiste	ca. 2,8-3,2 qm/to ca. 2,8-3,2 qm/to ca. 2,8-3,2 qm/to	QUARZSANDSTEIN Mauersteine TOSKANA Oberfläche spaltrau, Kanten handbearbeitet & sauber gespalten	
	100x30x4 cm 150x30x4 cm 100x35x4 cm 150x35x4 cm	20 Stück/Kiste 20 Stück/Kiste 20 Stück/Kiste 20 Stück/Kiste	27 kg/Stück 45 kg/Stück 35 kg/Stück 52 kg/Stück	QUARZSANDSTEIN Mauerabdeckung TOSKANA Oberfläche spaltrau & Längskanten bossiert mit Wassernase, Köpfe gesägt	
	8x12x35 cm 8x12x50 cm 8x12x100 cm 12x12x30 cm 12x12x50 cm 12x12x75 cm 12x12x100 cm 12x12x125 cm 12x12x150 cm	144 Stück/Kiste 96 Stück/Kiste 48 Stück/Kiste 120 Stück/Kiste 72 Stück/Kiste 48 Stück/Kiste 36 Stück/Kiste 28 Stück/Kiste 24 Stück/Kiste	9 kg/Stück 13 kg/Stück 26 kg/Stück 11 kg/Stück 19 kg/Stück 28 kg/Stück 38 kg/Stück 48 kg/Stück 57 kg/Stück	QUARZSANDSTEIN Palisaden TOSKANA Zwei gegenüberliegende Seiten eben gespalten, Längsseiten & Köpfe eben gespitzt	





Gestein: Kalkstein
Farbe: hellbraun

Der Travertin ‚MOKKA‘ zeichnet sich durch seine milchkaffee-farbenen Töne und die typische Maserung des Travertins aus. Wenn Sie einen Garten im modernen Landhaus-Stil möchten, ist der ‚MOKKA‘ für Sie die richtige Wahl. Der Travertin eignet sich perfekt in Kombination mit modernen Gartenmöbeln und kommt hier zu seiner vollen Geltung.

Frostbeständigkeit	ja / nein
Tausalzbeständig	ja / nein
Rutschfestigkeit	●●●○○
Reinigungsfähigkeit	●●●○○
Belastbarkeit	●●●○○
Farbspiel	●●●●○
Verlegeaufwand Terrassenplatte	●○○○○
Verlegeaufwand Mauersteine	●○○○○
Preis	●●○○○



Art.-Nr.	Größen	VPE	Gewicht Ergiebigkeit	
TV28051086 TV28051318 TV28051126 TV28051139 TV28051334 RV23-2 RV41-2	20x20x3cm 40x20x3cm 40x40x3cm 60x40x3cm 90x60x3cm röm. Verband o. Fuge Typ 1 röm. Verband m. Fuge Typ 2	12,96 qm/Kiste 12,96 qm/Kiste 12,96 qm/Kiste 12,96 qm/Kiste 12,96 qm/Kiste 0,72 qm/Set 0,708 qm/Set	77 kg/qm 77 kg/qm 77 kg/qm 77 kg/qm 77 kg/qm 55 kg/Set 54 kg/Set	TRAVERTIN Terrassenplatten MOKKA -antik- Oberfläche geschliffen, Seiten gesägt, Kanten getrommelt
KK16051030	10x10x8cm	ca. 1-1,2 to/Kiste	ca. 5,5-6,5 qm/to	TRAVERTIN Pflastersteine MOKKA Oberfläche gesägt, Seiten teils gesägt, teils gespalten, Kanten getrommelt
KK01051067 KK01051068	15x35x80cm 15x35x100cm	10 Stück/Kiste 8 Stück/Kiste	108 kg/Stück 135 kg/Stück	TRAVERTIN Blockstufen MOKKA allseits geschliffen, Kanten gefast
KK11051383 KK11051021	8x25x50cm 8x25x100cm	40 Stück/Kiste 20 Stück/Kiste	24 kg/Stück 48 kg/Stück	TRAVERTIN Rasenkanthen -8x25cm- MOKKA Oberfläche teilweise rustikal-löchrig, allseits gesägt, Kanten getrommelt
TV12051503 TV12051504 TV12051505	7,5x18-20x30-60cm 15x18-20x30-60cm 22,5x18-20x30-60cm	ca. 1,6-1,9 to/Kiste ca. 1,5-1,9 to/Kiste ca. 1,4-1,7 to/Kiste	ca. 2,2-2,4 qm/to ca. 2,2-2,4 qm/to ca. 2,2-2,4 qm/to	TRAVERTIN Schlossmauersteine MOKKA Sichtflächen spaltrau, Lager- & Stirn- flächen gesägt, Kanten getrommelt
KK27051506	6x30x65-100cm	32 lfm/Kiste	46 kg/lfm	TRAVERTIN Abdeckplatten MOKKA -antik- Oberseite geschliffen, Unterseite gestockt, beide Längsseiten bossiert, Köpfe gesägt, getrommelt



29



REINE NATUR.
GRÖSSTE
BEGEISTERUNG.



TRAVERTIN AUS DER TÜRKEI
„CREMA“




Herkunft Türkei







30 Gestein: Kalkstein
Farbe: creme-beige

Die helle Farbe des aus der Türkei stammenden „CREMA“ erinnert an einen edlen Marmor und verleiht Ihrem Bauprojekt Eleganz. Die feine rustikal-löchrige Oberfläche wird von hellen, creme-beigen Naturtönen und feinen Aderungen durchzogen. Die Oberfläche ist leicht getrommelt und sorgt für die antike Optik.

Frostbeständigkeit	ja / nein
Tausalzbeständig	ja / nein
Rutschfestigkeit	●●●○○
Reinigungsfähigkeit	●●●○○
Belastbarkeit	●●●○○
Farbspiel	●●●○○
Verlegeaufwand Terrassenplatte	●●○○○
Verlegeaufwand Mauersteine	●●○○○
Preis	●●○○○









	Art.-Nr.	Größen	VPE	Gewicht Ergiebigkeit
 <p>TRAVERTIN Terrassenplatten CREMA -antik- Oberfläche geschliffen, Seiten gesägt, Kanten getrommelt</p>	KK28113086	20x20x3cm	12,96 qm/Kiste	77 kg/qm
	KK28113121	40x20x3cm	12,96 qm/Kiste	77 kg/qm
	KK28113126	40x40x3cm	12,96 qm/Kiste	77 kg/qm
	KK28113139	60x40x3cm	12,96 qm/Kiste	77 kg/qm
	KK28113334	90x60x3cm	12,96 qm/Kiste	77 kg/qm
	RV8-2	röm. Verband o. Fuge Typ 1	0,72 Set/Kiste	55 kg/Set
	RV37-2	röm. Verband m. Fuge Typ 2	0,708 Set/Kiste	54 kg/Set

Art.-Nr.	Größen	VPE	Gewicht Ergiebigkeit		
TV21113418	120-200x50-80x3cm	ca. 1,4-1,7 to/Kiste	ca. 60-80 kg/qm	TRAVERTIN Polygonalplatten/ kleine Rohtafel CREMA Oberfläche gesägt, extrem hohe Ergiebigkeit	
KK47113631 KK47113632	122x35x3cm 45/35x45/35x3cm	30 Stück/Kiste 24 Stück/Kiste	32 kg/Stück 10,6 Stück/Kiste	TRAVERTIN Poolplatten/Poolecken CREMA Oberfläche geschliffen und getrommelt, eine Längsseite mit Rundstab, sonst gesägt	
TV24113009	6x2cm, Werkslängen	ca. 180-220 lfm/Kiste	3,2 kg/lfm	TRAVERTIN Sockelleisten CREMA -antik- Oberfläche geschliffen, Seiten gesägt & getrommelt	
KK16113027	10x10x8cm	ca. 1-1,3 to/Kiste	ca. 5,5-6,5 qm/to	TRAVERTIN Pflastersteine CREMA Oberfläche gesägt, Seiten teils gesägt, teils gespalten, Kanten getrommelt	
KK01113067 KK01113068 KK01113069 KK01113070	15x35x80cm 15x35x100cm 15x35x120cm 15x35x150cm	10 Stück/Kiste 8 Stück/Kiste 8 Stück/Kiste 6 Stück/Kiste	108 kg/Stück 135 kg/Stück 162 kg/Stück 203 kg/Stück	TRAVERTIN Blockstufen CREMA allseits geschliffen, Kanten gefast	
KK27113631	122x35x3cm	30 Stück/Kiste	32 kg/Stück	TRAVERTIN Trittsstufen CREMA Oberfläche geschliffen und getrommelt, eine Längsseite mit Rundstab, sonst gesägt	



TRAVERTIN AUS DER TÜRKEI

,CREMA‘

		Art.-Nr.	Größen	VPE	Gewicht Ergiebigkeit
32		TRAVERTIN Rasenkannte -8x25cm- CREMA Oberfläche teilweise rustikal-löchrig, allseits gesägt, Kanten getrommelt	KK11113383 KK11113021	8x25x50cm 8x25x100cm	40 Stück/Kiste 20 Stück/Kiste 24 kg/Stück 48 kg/Stück
		TRAVERTIN Schlossmauersteine CREMA Sichtflächen spaltrau, Lager- & Stirn- flächen gesägt, Kanten getrommelt	TV12113503 TV12113504 TV12113505	7,5x18-20x30-60cm 15x18-20x30-60cm 22,5x18-20x30-60cm	ca. 1,6-1,9 to/Kiste ca. 1,6-1,9 to/Kiste ca. 1,4-1,7 to/Kiste ca. 2,2-2,4 qm/to ca. 2,2-2,4 qm/to ca. 2,2-2,4 qm/to
		TRAVERTIN Kastellmauersteine CREMA allseits gesägt & getrommelt	MA12113407 MA12113408 MA12113409	7,5x18x30-60cm 15x18x30-60cm 22,5x18x30-60cm	ca. 1,4-1,7 to/Kiste ca. 1,5-1,8 to/Kiste ca. 1,3-1,6 to/Kiste ca. 2,2-2,4 qm/to ca. 2,2-2,4 qm/to ca. 2,2-2,4 qm/to
		TRAVERTIN Abdeckplatten CREMA Oberfläche satiniert, Seiten gespalten, Unterseite gesägt, beidseitig Wassernase, Köpfe geschliffen	KK27113507	4x28x100cm	40 Stück/Kiste 29 kg/Stück
		TRAVERTIN Abdeckplatten CREMA -antik- Oberseite geschliffen, Unterseite gestockt, beide Längsseiten bossiert, Köpfe gesägt, getrommelt	KK27113506	6x30x65-100cm	ca. 28,8-35,2 lfm/Kiste 46 kg/lfm
		TRAVERTIN Verblender CREMA BROOKSTONE Oberfläche satiniert, Seiten gespalten, Unterseite gesägt, beidseitig Wassernase, Köpfe geschliffen	TV13113258	15/20/30x10x2-3,5cm	21,6 qm/Kiste 75 kg/qm

REINE NATUR.
GRÖSSTE
BEGEISTERUNG.



,GELLBERGER SANDSTEIN‘

Da steckt Spaniens Sonne drin.

Die ‚Sierra de la Demanda‘ ist Teil des Iberischen Gebirges an den Grenzen der nordspanischen Provinzen Burgos, La Rioja und Soria. An seiner Nordseite ragt die Gebirgsgruppe der ‚Montes de Ayago‘ empor. Sie werden von den höchsten Gipfeln der Sierra de la Demanda durch den Fluss Tirón getrennt. In den Ausläufern der Sierra de la Demanda, in den Provinzen Burgos und Soria, hat das Unternehmen seinen Sitz.

Das familiär geführte Unternehmen wird geleitet durch Fermín Juanes. Dieser begann, nachdem sich schon mehrere Generationen der Steinhauerei gewidmet hatten, im Jahr 1987 die Produktionsprozesse in einer kleinen Werkstatt zu industrialisieren – dadurch wurde die Produktionskapazität erhöht. Diese trug dazu bei, auf nationalen und internationalen Märkten Bedeutung zu erringen.

Die Produktion wurde im Jahr 2008 grundlegend modernisiert. Durch die Optimierung von Arbeitsprozessen, wie Verarbeitungs-



und Förderungsmethoden, kann eine gleichbleibend hohe Qualität der Produkte gewährleistet werden.

Aktuell verfügt das Unternehmen über eigene Steinbrüche, in denen Sandsteinblöcke der besten Qualität gefördert und durch modernsten Standard verarbeitet werden.

Der sandbeige Stein bindet sich harmonisch in die Umgebung ein, warm und geradlinig, eben und fein gemasert – eine Freude für die klassische Gartengestaltung.

Art.-Nr.	Größen	VPE	Gewicht Ergiebigkeit	
DS120000022 DS120000002 DS120000012	7,5x18-20x40-60cm 15,0x18-20x40-60cm 22,5x18-20x40-60cm	ca. 1,0-1,2 to/Kiste ca. 1,0-1,2 to/Kiste ca. 1,0-1,2 to/Kiste	ca. 2,0-2,3 qm/to ca. 2,0-2,3 qm/to ca. 2,0-2,3 qm/to	SANDSTEIN Klostermauersteine GELLBERGER Sichtflächen spaltrau, Lager- & Stirnflächen gesägt, Kanten zurückgeschlagen, grau-gelb-beige
SS27045572	4x28x100cm	40 Stück/Kiste	27 kg/Stück	SANDSTEIN Abdeckplatten GELLBERGER Oberfläche geschliffen, beide Längskanten spaltrau, sonst gesägt, grau-gelb-beige



QUARZIT AUS BRASILien
„BAHIA GELB“

Herkunft Brasilien





34







Gestein: Quarzit
Farbe: hellgelb-bunt

Dieser schöne Quarzit aus Brasilien verfügt über ein sehr lebhaftes Farbspiel in warmen Gelbtönen. Die zarte Maserung sorgt auch auf großen Flächen für Abwechslung. Eine warme Optik zeichnet diesen frostbeständigen Stein aus. Die rutschfeste Oberfläche ist besonders gut für Anwendungen im Pool-Bereich geeignet.

Frostbeständigkeit	ja / nein
Tausalzbeständig	ja / nein
Rutschfestigkeit	●●●●○
Reinigungsfähigkeit	●●●○○
Belastbarkeit	●●●●○
Farbspiel	●●●●●
Verlegeaufwand Terrassenplatte	●●●●○
Verlegeaufwand Mauersteine	●●●●○
Preis	●●●●○



	Art.-Nr.	Größen	VPE	Gewicht Ergiebigkeit
 <p>QUARZIT Terrassenplatten BAHIA GELB CLASSIC</p> <p>Oberfläche spaltrau, Seiten handbekantet</p>	BQ04017086	20x20x2-4cm	ca. 13,5-16,5 qm/Kiste	77 kg/qm
	BQ04017247	40x20x2-4cm	ca. 13,5-16,5 qm/Kiste	77 kg/qm
	BQ04017123	40x40x2-4cm	ca. 13,5-16,5 qm/Kiste	77 kg/qm
	BQ04017138	60x40x2-4cm	ca. 13,5-16,5 qm/Kiste	77 kg/qm
	RV3-2	röm. Verband Typ 1	0,72 qm/Set	55 kg/Set

Art.-Nr.	Größen	VPE	Gewicht Ergiebigkeit		
BQ21017001 BQ21017568 BQ21017024	4-8 Stück/qm, 2-4cm 8-12 Stück/qm, 2-4cm 8-12 Stück/qm, 1,3-2,5cm	ca. 0,9-1,1 to/Kiste ca. 0,9-1,1 to/Kiste ca. 0,9-1,1 to/Kiste	ca. 65-85 kg/qm ca. 50-75 kg/qm ca. 40-60 kg/qm	QUARZIT Polygonalplatten BAHIA GELB Oberfläche spaltrau	 35
BQ16017006 BQ16017021	5x5x5cm (4/6) 8x9x9cm (8/11)	ca. 1,1-1,3 to/Kiste ca. 1,1-1,3 to/Kiste	ca. 8,5-9,0 qm/to ca. 4,5-6,0 qm/to	QUARZIT Pflastersteine BAHIA GELB Oberfläche spaltrau, Seiten gespalten	
BQ27017115	3-4x35x100cm	30 Stück/Kiste	29 kg/Stück	QUARZIT Trittsstufen BAHIA GELB Oberfläche spaltrau, Vorderkante geschliffen, gefast und egalisiert auf 3cm, Seiten gesägt	
BQ27074080	2-3x16x100cm	40 Stück/Kiste	11,6 kg/Stück	QUARZIT Stellstufen BAHIA GELB Oberfläche spaltrau, Seiten gesägt	
BQ12074469	8-10x20x20-50cm	ca. 1,0-1,2 to/Kiste	ca. 1,8-2,3 qm/to	QUARZIT Mauersteine BAHIA GELB Sichtflächen spaltrau, Lager- & Stirnflächen gesägt, Kanten getrommelt	
BQ13110347	50/55x20x2,5-3,5cm	20 qm/Kiste	75 kg/qm	QUARZIT Verblender BAHIA GELB Oberfläche naturrau, Seiten gesägt, als System verklebt, zur einfachen Montage Z-Typ, Rückseite gesägt & eben	



GNEIS AUS CHINA
„HIMALAYA“




Herkunft China






36 Gestein: Gneis
Farbe: silbergrau liniert

Der chinesische Gneis „HIMALAYA“ besitzt die Optik der Gneise aus den Tessiner Alpen in der Schweiz. Seine gebürstete Oberfläche macht die Terrassenplatten pflegeleicht und angenehm begehbar. „HIMALAYA“ passt wunderbar sowohl zu rustikaler als auch zu moderner Architektur.

Frostbeständigkeit	ja / nein
Tausalzbeständig	ja / nein
Rutschfestigkeit	●●●○○
Reinigungsfähigkeit	●●○○○
Belastbarkeit	●●●●●
Farbspiel	●●●○○
Verlegeaufwand Terrassenplatte	●●○○○
Verlegeaufwand Mauersteine	●●○○○
Preis	●●●○○



	Art.-Nr.	Größen	VPE	Gewicht Ergiebigkeit	
	GNEIS	GN28086139	60x40x3cm	16,32 qm/Kiste	82 kg/qm
	Terrassenplatten	GN28086466	80x40x3cm	10,88 qm/Kiste	82 kg/qm
	HIMALAYA -satiniert-	GN28086512	120x40x3cm	14,4 qm/Kiste	82 kg/qm
	Oberfläche geflammt & gebürstet, Seiten gesägt, Kanten gefast				

Art.-Nr.	Größen	VPE	Gewicht Ergiebigkeit		
GN42086546 GN42086547 GN42086021 GN42086549 GN42086550 GN42086578	8x25x50cm 8x25x75cm 8x25x100cm 8x25x150cm 8x25x200cm 8x25x250cm	48 Stück/Kiste 28 Stück/Kiste 20 Stück/Kiste 16 Stück/Kiste 12 Stück/Kiste 12 Stück/Kiste	27 kg/Stück 40 kg/Stück 54 kg/Stück 81 kg/Stück 108 kg/Stück 135 kg/Stück	<p>GNEIS</p> <p>Palisaden -8x25cm- HIMALAYA LINEA</p> <p>Oberfläche & Rückseite geflammt & gebürstet, Seiten gespalten & überspitzt</p>	
GN01149066 GN01149067 GN01149068 GN01149069 GN01149070	15x35x50cm 15x35x80cm 15x35x100cm 15x35x120cm 15x35x150cm	16 Stück/Kiste 10 Stück/Kiste 8 Stück/Kiste 8 Stück/Kiste 6 Stück/Kiste	71 kg/Stück 114 kg/Stück 143 kg/Stück 172 kg/Stück 215 kg/Stück	<p>GNEIS</p> <p>Blockstufen HIMALAYA EXACTA -satinert-</p> <p>allseits geflammt & gebürstet, Längskanten 7mm/45°, sonst 4mm/45° gefast</p>	
GN11086021	8x25x100cm	20 Stück/Kiste	54 kg/Stück	<p>GNEIS</p> <p>Rasenkanten -8x25cm- HIMALAYA EXACTA -geflammt-</p> <p>allseits geflammt & gebürstet, Kanten gefast</p>	
GN12086503 GN12086504 GN12086505	7,5x18-20x30/45/60cm 15x18-20x30/45/60cm 22,5x18-20x30/45/60cm	ca. 1,4-1,7 to/Kiste ca. 1,4-1,7 to/Kiste ca. 1,4-1,7 to/Kiste	ca. 2,0-2,3 qm/to ca. 2,0-2,3 qm/to ca. 2,0-2,3 qm/to	<p>GNEIS</p> <p>Klostermauersteine HIMALAYA</p> <p>Sichtflächen spaltrau, Lager- & Stirnflächen gesägt, Kanten zurückgeschlagen</p>	
GN27086425	6x35x100cm	22 Stück/Kiste	58 kg/Stück	<p>GNEIS</p> <p>Abdeckplatten / Trittstufen HIMALAYA EXACTA -satinert-</p> <p>allseits gesägt, geflammt & gebürstet, Kanten gefast</p>	

Im Sortiment **„HIMALAYA“** auch erhältlich:



**Poolplatten
HIMALAYA
EXACTA
-geflammt-**



**Pflasterplatten
HIMALAYA
AMBIENTE
-satinert-**



**Pflastersteine
HIMALAYA
AMBIENTE
-geflammt-**



**Sockelleisten
HIMALAYA
EXACTA
-geflammt-**



**Palisaden
HIMALAYA
LINEA
und EXACTA
-weitere Forma-
te-**



**Trittstufen
HIMALAYA
EXACTA
-geflammt-**



**Mauersteine
HIMALAYA**

REINE NATUR.
GRÖSSTE
BEGEISTERUNG.



GNEIS AUS ITALIEN
,TORINO‘




Herkunft Italien






38 Gestein: Gneis
Farbe: grau-gelblich gemischt

Dieser Stein bringt das rustikale und mediterrane Ambiente von alten italienischen Bergdörfern in Ihren Garten. Die Romantik ihres letzten Alpenurlaubes können Sie mit dem ,TORINO‘ das ganze Jahr direkt zu Hause genießen.

Frostbeständigkeit	ja / nein
Tausalzbeständig	ja / nein
Rutschfestigkeit	●●●●●
Reinigungsfähigkeit	●●●○○
Belastbarkeit	●●●●○
Farbspiel	●●●●○
Verlegeaufwand Terrassenplatte	●●●●○
Verlegeaufwand Mauersteine	●●●○○
Preis	●●●●○



	Art.-Nr.	Größen	VPE	Gewicht Ergiebigkeit
 <p>GNEIS Terrassenplatten TORINO CLASSIC Oberfläche spaltrau, Seiten handbekantet</p>	GN28111118	40x3-5cm, in Werkslängen	20 qm/Kiste	87 kg/qm

Art.-Nr.	Größen	VPE	Gewicht Ergiebigkeit		
GN28111121	40x2-4cm, in Werkslängen	24,5 qm/Kiste	77 kg/qm	GNEIS Terrassenplatten TORINO EXACTA Oberfläche spaltrau, Seiten gesägt	
GN21111463	4-7 Stk./qm, 2-4cm	ca. 1,4-1,8 to/Kiste	ca. 60-85 kg/qm	GNEIS Polygonalplatten TORINO Oberfläche spaltrau, Kanten teils mit Bohrlöchern	
GN16111027	9x9x9cm (8/10)	ca. 1,4-1,7 to/Kiste	ca. 4,5-5,5 qm/to	GNEIS Pflastersteine TORINO allseits gespalten	
GN01111068	15x35x100cm	8 Stück/Kiste	143 kg/Stück	GNEIS Blockstufen TORINO Oberfläche spaltrau, Vorderkante & Köpfe geflammt, Rückseite & Unterseite gesägt, Sichtkanten gefast	
GN12111059	12-15x18-25cm, freie Längen	ca. 1,4-1,7 to/Kiste	ca. 1,8-2,1 qm/to	GNEIS Mauersteine TORINO allseits gespalten, teils mit Bohrlöchern	

Im Sortiment ‚**TORINO**‘ auch erhältlich:



**Rasenkanten
TORINO
-6x20cm-**



**Burgmauerstei-
ne
TORINO**

REINE NATUR.
GRÖSSTE
BEGEISTERUNG.





Sonderarbeiten sind Handarbeit.
Nur mit Köpfchen & Fingerspitzengefühl
wird's perfekt:

Manufactur

NATURSTEIN

EMPEROR®

Die Idee der **Manufactur** ist es, Sie mit Arbeiten zu unterstützen, die auf der Baustelle nicht oder nur schwer auszuführen sind. Durch unseren modernen Maschinenpark und das Fingerspitzengefühl unserer Fachkräfte ist es die Qualität, die überzeugt. Dabei nehmen wir uns Ihrem Projekt zu 100 Prozent an und machen es zu unserem.

Wir garantieren eine sichere Begleitung des Projekts von der Datenübernahme und Optimierung, der Fertigung der Produkte bis hin zur logistischen Planung und fristgerechten Lieferung bis auf die Baustelle. Eine kundenorientierte Beratung begleitet den gesamten Ablauf.

Wichtig für das Gelingen eines Projekts ist auch die Abstimmung verschiedener Produkte, Naturstein wie auch Keramik, aufeinander. Gesteinsstrukturen und Farbtöne müssen ein einheitliches Gesamtbild ergeben – auch das ist ein wichtiger Baustein im Konzept der **Manufactur**.

Lagerware und Sonderarbeiten – bei uns ist „alles aus einer Hand“.

Lagerware

Alles
aus einer
Hand!

Sonderarbeiten

MODERNSTE MASCHINEN – MASSHALTIGE SONDERARBEITEN.

Früher waren Hammer und diverse Meißel das Handwerkzeug der Steinmetze, das bei der Ausformung von Skulpturen, von Oberflächenmustern und Kantenbearbeitungen halfen.

Für die wirtschaftliche Herstellung der Fertigarbeiten aus Naturstein, aber auch für keramische Bodenplatten und Keramik-Verbund-Produkte, setzen wir heute auf einen modernen Maschinenpark mit CNC-gesteuerten Sägen und vollautomatischen Kantenbearbeitungsmaschinen. Am wichtigsten bleiben aber weiterhin die Menschen, die an den Maschinen stehen und mit Köpfchen und Fingerspitzengefühl das Gelingen ausmachen.

Für unser gesamtes Sortiment Naturstein & Keramik bieten wir diesen Service an. So passt alles zusammen und zueinander..



UNSER LEISTUNGSSPEKTRUM FÜR PRODUKTE AUS NATURSTEIN UND KERAMIK

Kantenbearbeitung für Trittstufen,
Poolplatten und Mauerabdeckungen

	Sichtkante
	Halbstab Profil
	Viertelstab Profil
	Bleistiftkante
	Linsenkanten
	oben & unten gefast
	Edelstahlkante Poolshape
	Blende 6 cm (Sonderlängen auf Anfrage)

Gehrungsschnitte bei:

Poolplatten / Trittstufen

Mauerabdeckungen

Blockstufen



Bohrungen

Ausschnitte

Flammen und Nachflammen

Verkleben

Fasen

Rundungen

... und vieles mehr



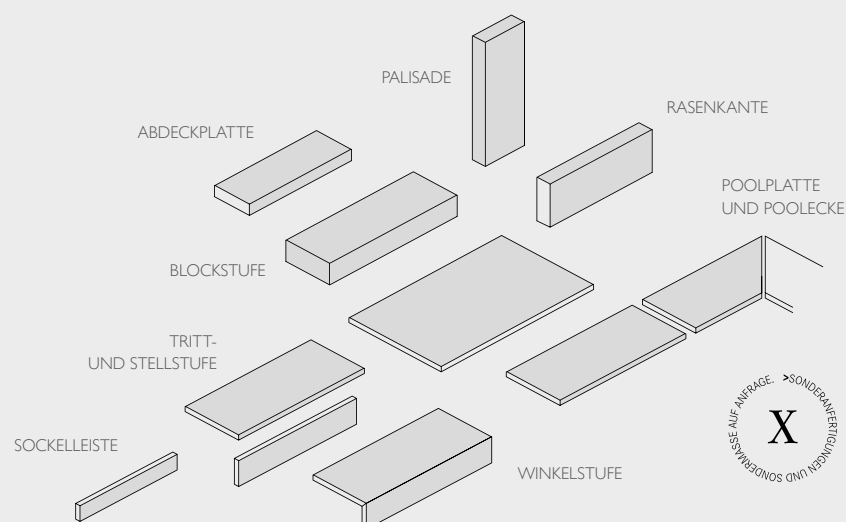
MASSIVARBEITEN AUS KERAMIK – SIE MACHEN EMPEROR® ZUM SYSTEM.

Bei EMPEROR® bieten wir Ihnen zum Hauptprodukt Bodenplatte weitere Produkte an, die EMPEROR® zum System machen: Mit BLOCKSTUFE, PALISADE & CO. erweitern Sie die Gestaltungsmöglichkeiten um ein Vielfaches und schaffen ein einheitliches Gesamtbild.

Das Geheimnis der EMPEROR® MASSIVARBEITEN liegt in der Verarbeitung.



Hochwertiger Beton, frostfest und dauerhaft verklebt mit den auf Maß gefertigten EMPEROR® Werkstücken lässt Keramik zu massiven Werkstücken werden. Nur Sie wissen, was sonst keiner sieht.



poolshape



POOL-SHAPE DIE KANTE FÜR EDLEN LOOK

Die Edelstahl-Pool-Kante ist eine Neuentwicklung unserer Manufactur und ist ein sauberer Abschluß Ihrer Pooleinfassung aus Naturstein oder Keramik. Das System besteht aus einem Eckteil, einem Kantenprofil und einem Verbinderteil, der zwei Kantenprofile sauber miteinander verbindet.

Nach der Verlegung des Terrassenbelags wird eine Nut gefräst, in die das Profil eingelegt und verschraubt wird. Unsauberheiten bei der Verlegung der Terrassenplatten werden mit der Kante abgedeckt.



Viele weitere Infos
finden Sie auf:
[www.emperor-ceramics.de/
manufactur/](http://www.emperor-ceramics.de/manufactur/)

KALKSTEIN AUS ÄGYPTEN ,ALEXANDRIA'

Herkunft Ägypten



42

Gestein: Kalkstein
Farbe: bräunlich-grau Taupe

In attraktiven bräunlichen Erdfarben präsentiert sich der ‚ALEXANDRIA‘. Ein feines Farbspiel gibt ihm ein warmes, wertvolles Ambiente – ideal für lange Sommerabende auf der sonnendurchflutenden Terrasse. Die angenehme Oberfläche schmeichelt dem barfußigen Nutzer der Terrasse und passt sich an die wechselnden Licht- und Witterungsverhältnisse an.

Frostbeständigkeit	ja / nein
Tausalzbeständig	ja / nein
Rutschfestigkeit	●●●○○
Reinigungsfähigkeit	●●●●○
Belastbarkeit	●●●●○
Farbspiel	●●○○○
Verlegeaufwand Terrassenplatte	●●○○○
Verlegeaufwand Mauersteine	N/V
Preis	●●●○○



Art.-Nr.	Größen	VPE	Gewicht Ergiebigkeit		
KA28147574 KA28147575 KA28147576 KA28147577 KA28147139 RV80-2	29,5x29,5x3cm 59,5x29,5x3cm 59,5x59,5x3cm 89,5x59,5x3cm 60x40x3cm röm. Verband m. Fuge Typ 5	11,84 qm/Kiste 11,94 qm/Kiste 12,04 qm/Kiste 18,11 qm/Kiste 12,96 qm/Kiste 1,59 Set/Kiste	77 kg/qm 77 kg/qm 77 kg/qm 77 kg/qm 77 kg/qm 123 kg/Set	KALKSTEIN Terrassenplatten ALEXANDRIA -antik- Oberfläche gesägt & aufgeraut, Kanten getrommelt	
KA16147030	10x10x8cm	ca. 1-1,2 to/Kiste	ca. 5,0-6,0 qm/to	KALKSTEIN Pflastersteine ALEXANDRIA -antik- Oberfläche gesägt & aufgeraut, 2 Seiten gespalten, Rest gesägt, getrommelt	
KA14147383 KA14147021	8x25x50cm 8x25x100cm	40 Stück/Kiste 20 Stück/Kiste	25,5 kg/Stück 51 kg/Stück	KALKSTEIN Palisaden ALEXANDRIA -antik- allseits gesägt & aufgeraut, Kanten leicht antik abgerundet	
KA01147068	15x35x100cm	8 Stück/Kiste	135 kg/Stück	KALKSTEIN Blockstufen ALEXANDRIA -antik- allseits gesägt & aufgeraut, Kanten leicht antik abgerundet	
KA11147383 KA11147021	8x25x50cm 8x25x100cm	40 Stück/Kiste 20 Stück/Kiste	25,5 kg/Stück 51 kg/Stück	KALKSTEIN Rasenkanten ALEXANDRIA -antik- allseits gesägt & aufgeraut, Kanten leicht antik abgerundet	
KA27147572	4x28x100cm	40 Stück/Kiste	29 kg/Stück	KALKSTEIN Abdeckplatten ALEXANDRIA -antik- Oberfläche gesägt & aufgeraut, Seiten gespalten, Unterseite gesägt, beidseitig Wassernase, Köpfe gesägt & aufgeraut	



KALKSTEIN AUS DER TÜRKEI ,CATRINA-T‘

Herkunft Türkei








44

Gestein: Muschelkalkstein
Farbe: hellgelb

Ein Stein zum Barfußlaufen wie geschaffen – das ist der ‚CATRINA-T‘. Der Grund dafür ist die weiche Haptik dieses türkischen Kalksteines. Das zarte Farbspiel mit feinem Muschelschill wirkt zeitlos und klassisch. Durch das Verlegen dieser Terrassenplatten entsteht ein wohlig warmes Ambiente für gemütliche Stunden im Garten.

Frostbeständigkeit	ja / nein
Tausalzbeständig	ja / nein
Rutschfestigkeit	●●○○○
Reinigungsfähigkeit	●●●○○
Belastbarkeit	●●●○○
Farbspiel	●●●○○
Verlegeaufwand Terrassenplatte	●●○○○
Verlegeaufwand Mauersteine	●●○○○
Preis	●●●●○



Art.-Nr.	Größen	VPE	Gewicht Ergiebigkeit		
TK28057139 TK28114476 TK28114477 TK28114478 TK28114479 RV47-2	60x40x3cm 24,7x24,7x3cm 49,7x24,7x3cm 49,7x49,7x3cm 74,7x49,7x3cm röm. Verband m. Fuge Typ 4	12,96 qm/Kiste 12,8 qm/Kiste 12,89 qm/Kiste 12,84 qm/Kiste 12,99 qm/Kiste 1,11 qm/Set	77 kg/qm 77 kg/qm 77 kg/qm 77 kg/qm 77 kg/qm 86 kg/Set	KALKSTEIN Terrassenplatten CATRINA-T -antik- Oberfläche geschliffen und getrommelt	
TV16114030	10x10x8cm	ca. 1,0-1,2 to/Kiste	ca. 5,5-6,5 qm/to	KALKSTEIN Pflastersteine CATRINA-T Oberfläche gesägt und getrommelt, Seiten gespalten (teilweise gesägt)	
CK01114068	15x35x100cm	8 Stück/Kiste	135 kg/Stück	KALKSTEIN Blockstufen CATRINA-T Oberfläche & Köpfe satiniert, Kanten gefast	
KK12114407 KK12114408 KK12114409	7,5x18-20x30-60cm 15x18-20x30-60cm 22,5x18-20x30-60cm	ca. 1,6-2,0 to/Kiste ca. 1,6-2,0 to/Kiste ca. 1,4-1,8 to/Kiste	ca. 2,2-2,4 qm/to ca. 2,2-2,4 qm/to ca. 2,2-2,4 qm/to	KALKSTEIN Schlossmauersteine CATRINA-T Sichtflächen spaltrau, Lager- & Stirn- flächen gesägt, Kanten getrommelt	
MA27114506	6x30x65-100cm	ca. 28,8-35,2 lfm/Kiste	46 kg/lfm	KALKSTEIN Abdeckplatten CATRINA-T Oberseite geschliffen, Unterseite gestockt, beide Längsseiten bossiert, Köpfe gesägt, getrommelt	

KALKSTEIN AUS ÄGYPTEN
„MANSURA“



Herkunft Ägypten







46

Gestein: Kalkstein
Farbe: beige

Ein weicher, beiger Grundton ziert den warmen, mediterranen „MANSURA“. Die angenehme Haptik der Oberfläche macht ihn zu einem Fußschmeichler. Er bleibt im heißen Sommer angenehm kühl. Nicht umsonst ist „MANSURA“ einer unserer erfolgreichsten Kalksteine im Hausgarten.

Frostbeständigkeit	ja / nein
Tausalzbeständig	ja / nein
Rutschfestigkeit	●●●○○
Reinigungsfähigkeit	●●●●○
Belastbarkeit	●●●●○
Farbspiel	●●○○○
Verlegeaufwand Terrassenplatte	●●○○○
Verlegeaufwand Mauersteine	N/V
Preis	●●●○○



Art.-Nr.	Größen	VPE	Gewicht Ergiebigkeit		
KA28124574 KA28124575 KA28124576 KA28124577 KA28124139 RV58-2	29,5x29,5x3cm 59,5x29,5x3cm 59,5x59,5x3cm 89,5x59,5x3cm 60x40x3cm röm. Verband m. Fuge Typ 5	11,84 qm/Kiste 11,94 qm/Kiste 12,04 qm/Kiste 18,11 qm/Kiste 12,96 qm/Kiste 1,59 Set/Kiste	77 kg/qm 77 kg/qm 77 kg/qm 77 kg/qm 77 kg/qm 123 kg/Set	KALKSTEIN Terrassenplatten MANSURA -antik- Oberfläche gesägt & aufgeraut, Kanten getrommelt	
KA16124030	10x10x8cm	ca. 1-1,2 to/Kiste	ca. 5,0-6,0 qm/to	KALKSTEIN Pflastersteine MANSURA -antik- Oberfläche gesägt & aufgeraut, Seiten gespalten, Unterseite gesägt, getrommelt	
KA14124383 KA14124021	8x25x50cm 8x25x100cm	40 Stück/Kiste 20 Stück/Kiste	25,5 kg/Stück 51 kg/Stück	KALKSTEIN Palisaden MANSURA -antik- allseits gesägt & aufgeraut, Kanten leicht antik abgerundet	
KA01124068	15x35x100cm	8 Stück/Kiste	135 kg/Stück	KALKSTEIN Blockstufen MANSURA -antik- allseits gesägt & aufgeraut, Kanten leicht antik abgerundet	
KA14124383 KA14124021	8x25x50cm 8x25x100cm	40 Stück/Kiste 20 Stück/Kiste	25,5 kg/Stück 51 kg/Stück	KALKSTEIN Rasenkanten MANSURA -antik- allseits gesägt & aufgeraut, Kanten leicht antik abgerundet	
KA27124572	4x28x100cm	40 Stück/Kiste	29 kg/Stück	KALKSTEIN Abdeckplatten MANSURA -antik- Oberfläche gesägt & aufgeraut, Seiten gespalten, Unterseite gesägt, beidseitig Wassernase, Köpfe gesägt & aufgeraut	



KALKSTEIN AUS INDIEN ,TIROL BLAU‘

Herkunft Indien



48

Gestein: Kalkstein
Farbe: blaugrau

Der ‚TIROL BLAU‘ ist ein sehr dichter und harter Kalkstein, der trotz der rustikalen Bearbeitung auch häufig bei modernen Bauvorhaben zum Einsatz kommt. Die blaugraue Farbe nimmt sich etwas zurück und strahlt Ruhe und Kühle aus.

Frostbeständigkeit	ja / nein
Tausalzbeständig	ja / nein
Rutschfestigkeit	●●●●○
Reinigungsfähigkeit	●●●●○
Belastbarkeit	●●●●○
Farbspiel	●●●○○
Verlegeaufwand Terrassenplatte	●●●○○
Verlegeaufwand Mauersteine	N/V
Preis	●●●○○



Art.-Nr.	Größen	VPE	Gewicht Ergiebigkeit	
IK28009102 IK28009137 IK28009140 IK28009413 RV57-2	30x30x3cm 60x30x3cm 60x60x3cm 90x60x3cm röm. Verband Typ 3	10,8 qm/Kiste 10,8 qm/Kiste 10,8 qm/Kiste 16,2 qm/Kiste 1,62 Set/Kiste	77 kg/qm 77 kg/qm 77 kg/qm 77 kg/qm 125 kg/Set	KALKSTEIN Terrassenplatten TIROL BLAU CLASSIC Oberfläche spaltrau, Unterseite kalibriert, Seiten handbekantet, Kanten gefast, getrommelt
IK28009139 IK28009466	60x40x3cm 80x40x3cm	14,4 qm/Kiste 9,6 qm/Kiste	77 kg/qm 77 kg/qm	KALKSTEIN Terrassenplatten TIROL BLAU EXACTA Oberfläche spaltrau, Unterseite kalibriert, Seiten gesägt, Kanten gefast, getrommelt
IK18009030	10x10x7-9cm	ca. 1-1,2 to/Kiste	ca. 5,0-6,5 qm/to	KALKSTEIN Pflastersteine TIROL BLAU Oberfläche spaltrau, Seiten gespalten, getrommelt
IK14009444 IK14009429 IK14009445	7-9x25x50cm 7-9x25x75cm 7-9x25x100cm	48 Stück/Kiste 24 Stück/Kiste 24 Stück/Kiste	29 kg/Stück 43 kg/Stück 58 kg/Stück	KALKSTEIN Palisaden -7-9x25cm- TIROL BLAU Oberfläche spaltrau, Kanten gefast, zwei gegenüberliegende Seiten sehr eben gespalten, getrommelt
IK01090009678	14x35x100cm	6 Stück/Kiste	135 kg/Stück	KALKSTEIN Blockstufe TIROL BLAU Oberfläche spaltrau, Seiten eben nachgespitzt, Unterseite kalibriert
Trittsstufe IK27009522 Stellstufe IK25009523	100x35x5cm 100x15x4cm	20 Stück/Kiste 30 Stück/Kiste	45 kg/Stück 15,5 kg/Stück	KALKSTEIN Trittsstufen/ Stellstufen TIROL BLAU Oberfläche spaltrau, Vorderkante gesägt & gefast, getrommelt, Unterseite kalibriert



49



REINE NATUR.
GRÖSSTE
BEGEISTERUNG.



KALKSTEIN AUS INDIEN ,TIROL BEIGE'

Herkunft Indien




50

Gestein: Kalkstein
Farbe: beige

,TIROL BEIGE' ist ein sehr harter und dichter Kalkstein mit einem tollen Farbspiel in Sand- und Erdtönen. Sehr rustikal in großen, modernen Formaten. Der frostsichere Kalkstein eignet sich hervorragend, um Ihrem Außenbereich ein warmes, mediterranes Flair zu verleihen. Auch in den ersten Herbstmonaten vermittelt die angenehme Farbgebung dieses Natursteines noch die Wärme des Sommers.

Frostbeständigkeit	ja / nein
Tausalzbeständig	ja / nein
Rutschfestigkeit	●●●●○
Reinigungsfähigkeit	●●●●○
Belastbarkeit	●●●●○
Farbspiel	●●●●○
Verlegeaufwand Terrassenplatte	●●●●○
Verlegeaufwand Mauersteine	N/V
Preis	●●●●○



Art.-Nr.	Größen	VPE	Gewicht Ergiebigkeit	
IK28154102 IK28154137 IK28154140 IK28154413 RV51-2	30x30x3cm 60x30x3cm 60x60x3cm 90x60x3cm röm. Verband Typ 3	10,8 qm/Kiste 10,8 qm/Kiste 10,8 qm/Kiste 16,2 qm/Kiste 1,62 Set/Kiste	77 kg/qm 77 kg/qm 77 kg/qm 77 kg/qm 125 kg/Set	KALKSTEIN Terrassenplatten TIROL BEIGE CLASSIC Oberfläche spaltrau, Unterseite kalibriert, Seiten handbekantet, Kanten gefast, getrommelt
IK28154139 IK28154466	60x40x3cm 80x40x3cm	14,4 qm/Kiste 9,6 qm/Kiste	77 kg/qm 77 kg/qm	KALKSTEIN Terrassenplatten TIROL BEIGE EXACTA Oberfläche spaltrau, Unterseite kalibriert, Seiten gesägt, Kanten gefast, getrommelt
IK18154030	10x10x7-9cm	ca. 1-1,2 to/Kiste	ca. 5,0-6,5 qm/to	KALKSTEIN Pflastersteine TIROL BEIGE Oberfläche spaltrau, Seiten gespalten, getrommelt
IK14154444 IK14154429 IK14154445	7-9x25x50cm 7-9x25x75cm 7-9x25x100cm	48 Stück/Kiste 24 Stück/Kiste 24 Stück/Kiste	29 kg/Stück 43 kg/Stück 58 kg/Stück	KALKSTEIN Palisaden -7-9x25cm- TIROL BEIGE Oberfläche spaltrau, Kanten gefast, zwei gegenüberliegende Seiten sehr eben gespalten, getrommelt
IK01154009678	14x35x100cm	6 Stück/Kiste	135 kg/Stück	KALKSTEIN Blockstufen TIROL BEIGE Oberfläche spaltrau, Seiten eben nachgespitzt, Unterseite kalibriert
Tritstufe IK27154522 Stellstufe IK25154523	100x35x5cm 100x15x4cm	20 Stück/Kiste 30 Stück/Kiste	45 kg/Stück 15,5 kg/Stück	KALKSTEIN Tritstufen/Stellstufen TIROL BEIGE Oberfläche spaltrau, Vorderkante gesägt & gefast, getrommelt, Unterseite kalibriert



51



REINE NATUR.
GRÖSSTE
BEGEISTERUNG.



BASALT AUS VIETNAM
„MEKONG“

Herkunft Vietnam



52

Gestein: Basalt
Farbe: anthrazit schwarz

Der vulkanische Basalt ist dank seiner anthraziten Farbe unverwechselbar. Der „MEKONG“ Basalt eignet sich sowohl für eine moderne als auch für eine klassische Gestaltung des Gartens. Der edle, dunkle Anthrazitton hat ein zartes Farbspiel. Man erkennt sofort den Naturstein. Die Farbe ist echt und intensiv und verblasst nicht. Der Basalt „MEKONG“ begleitet Ihr Leben und ist eine echte Wertanlage.

Frostbeständigkeit	ja / nein
Tausalzbeständig	ja / nein
Rutschfestigkeit	●●●○○
Reinigungsfähigkeit	●●●●○
Belastbarkeit	●●●●○
Farbspiel	●●●○○
Verlegeaufwand Terrassenplatte	●●○○○
Verlegeaufwand Mauersteine	●●○○○
Preis	●●●●○



Art.-Nr.	Größen	VPE	Gewicht Ergiebigkeit	
VB28123139 VB28123140 VB28123466 VB28123363 VB28123512	60x40x3cm 60x60x3cm 80x40x3cm 90x60x3cm 120x40x3cm	8,16 qm/Kiste 12,24 qm/Kiste 10,88 qm/Kiste 10,8 qm/Kiste 12 qm/Kiste	87 kg/qm 87 kg/qm 87 kg/qm 87 kg/qm 87 kg/qm	BASALT Terrassenplatten MEKONG ELEGANCE -satinert- Oberfläche geflammt & gebürstet, Kanten gefast, Seiten gesägt
VB21123003	ca. 200-230x60x3cm	12,9 qm/Kiste	87 kg/qm	BASALT Polygonalplatten/ kleine Rohtafel MEKONG ELEGANCE -satinert- Oberfläche geflammt & gebürstet
VB24004559	60x8x1,5cm	399,6 lfm/Kiste	2,7 kg/lfm	BASALT Sockelleisten MEKONG ELEGANCE -satinert- Oberfläche geflammt & satinert, Oberkante geschliffen & gefast, sonst gesägt
VB18123084	20x10x5cm	8 qm/Kiste	145 kg/qm	BASALT Systempflastersteine MEKONG ELEGANCE -satinert- Oberfläche gesägt, geflammt & satinert, Seiten gesägt, Kanten gefast
VB18123339 VB18123340 VB18123341	30x20x6cm 40x30x6cm 60x40x6cm	7,2 qm/Kiste 7,68 qm/Kiste 8,64 qm/Kiste	174 kg/qm 174 kg/qm 174 kg/qm	BASALT Pflasterplatten MEKONG AMBIENTE -satinert- Oberfläche geflammt & satinert, Unterseite gesägt, Seiten handbekantet
BA1604007 BA1604013 BA1604021 BA1604076 BA16123380	5x5x5cm (4/6) 8x8x8cm (7/9) 10x10x8cm (8/10) 15x15x12cm (14/16) 20x10x8cm	ca. 1,4-1,7 to/Kiste ca. 1,1-1,4 to/Kiste ca. 1,2-1,5 to/Kiste ca. 1,1-1,3 to/Kiste ca. 1,4-1,7 to/Kiste	ca. 9,0-10,0 qm/to ca. 5,8-7,0 qm/to ca. 5,0-6,0 qm/to ca. 3,5-4,2 qm/to ca. 5,0-6,0 qm/to	BASALT Pflastersteine MEKONG Oberfläche spaltrau, sehr eben, Seiten allseits gespalten















53



REINE NATUR.
GRÖSSTE
BEGEISTERUNG.








		Art.-Nr.	Größen	VPE	Gewicht Ergiebigkeit
54		BASALT Pflastersteine MEKONG ELEGANCE -geflammt- Oberfläche geflammt, Unterseite gesägt, Seiten gespalten	VB18123026	10x10x8cm	ca. 1,3-1,6 to/Kiste ca. 5,0-6,0 qm/to
	BASALT Palisaden -12x12cm- MEKONG allseits eben gespalten & grob überspitzt	BA1404049 BA1404050 BA1404051 BA1404052 BA1404053 BA1404054	12x12x30cm 12x12x50cm 12x12x75cm 12x12x100cm 12x12x125cm 12x12x150cm	108 Stück/Kiste 64 Stück/Kiste 45 Stück/Kiste 32 Stück/Kiste 28 Stück/Kiste 24 Stück/Kiste	12,5 kg/Stück 20,8 kg/Stück 31 kg/Stück 42 kg/Stück 52 kg/Stück 62 kg/Stück
	BASALT Palisaden -8x20cm- MEKONG allseits eben gespalten & grob überspitzt	BA14123015 BA14123016 BA14123142 BA14123018 BA14123019 BA14123020	8x20x30cm 8x20x50cm 8x20x75cm 8x20x100cm 8x20x125cm 8x20x150cm	72 Stück/Kiste 48 Stück/Kiste 36 Stück/Kiste 24 Stück/Kiste 20 Stück/Kiste 18 Stück/Kiste	13,9 kg/Stück 23 kg/Stück 34 kg/Stück 46 kg/Stück 58 kg/Stück 69 kg/Stück
	BASALT Palisaden -10x50cm- MEKONG allseits eben gespalten & grob überspitzt	VB14004403 VB14004404 VB14004405 VB14004406	10x50x150cm 10x50x200cm 10x50x250cm 10x50x300cm	6 Stück/Kiste 5 Stück/Kiste 5 Stück/Kiste 5 Stück/Kiste	218 kg/Stück 291 kg/Stück 363 kg/Stück 436 kg/Stück
	BASALT Palisaden -8x12cm- MEKONG ELEGANCE -satiniert- allseits gesägt, geflammt & satiniert, Kanten gefast	VB14123366 VB14123367 VB14123368 VB14123369	8x12x30cm 8x12x50cm 8x12x75cm 8x12x100cm	144 Stück/Kiste 96 Stück/Kiste 56 Stück/Kiste 48 Stück/Kiste	8,3 kg/Stück 13,9 kg/Stück 20,9 kg/Stück 27 kg/Stück
	BASALT Palisaden -8x25cm- MEKONG ELEGANCE -satiniert- allseits gesägt, geflammt & satiniert, Kanten gefast	VB14123545 VB14123016 VB14123017 VB14123018 VB14123019 VB14123020 VB14123321	8x25x30cm 8x25x50cm 8x25x75cm 8x25x100cm 8x25x125cm 8x25x150cm 8x25x200cm	72 Stück/Kiste 48 Stück/Kiste 28 Stück/Kiste 20 Stück/Kiste 18 Stück/Kiste 16 Stück/Kiste 12 Stück/Kiste	17,4 kg/Stück 29 kg/Stück 43 kg/Stück 58 kg/Stück 72 kg/Stück 87 kg/Stück 116 kg/Stück

Art.-Nr.	Größen	VPE	Gewicht Ergiebigkeit		
VB01123066 VB01123067 VB01123068 VB01123069 VB01123070 VB01123316	15x35x50cm 15x35x80cm 15x35x100cm 15x35x120cm 15x35x150cm 15x35x200cm	16 Stück/Kiste 10 Stück/Kiste 8 Stück/Kiste 8 Stück/Kiste 6 Stück/Kiste 4 Stück/Kiste	76 kg/Stück 122 kg/Stück 153 kg/Stück 183 kg/Stück 229 kg/Stück 306 kg/Stück	BASALT Blockstufen MEKONG ELEGANCE -satinert- allseits geflammt & satiniert, Kanten gefast	
VN01047480 VN01047481 VN01047482 VN01047483 VN01047484	15x34-36x50cm 15x34-36x80cm 15x34-36x100cm 15x34-36x120cm 15x34-36x150cm	16 Stück/Kiste 10 Stück/Kiste 8 Stück/Kiste 8 Stück/Kiste 6 Stück/Kiste	77 kg/Stück 124 kg/Stück 155 kg/Stück 186 kg/Stück 232 kg/Stück	BASALT Blockstufen MEKONG KARAT PLUS Oberfläche, Unterseite, Köpfe und Rückseite geflammt, Vorderseite bossiert, Kanten gefast	
VB11047016 BA11047016 VB11047017 BA1104018 VB11047019 VB11047020	8x20x30cm 8x20x50cm 8x20x75cm 8x20x100cm 8x20x125cm 8x20x150cm	72 Stück/Kiste 48 Stück/Kiste 36 Stück/Kiste 24 Stück/Kiste 20 Stück/Kiste 18 Stück/Kiste	13,9 kg/Stück 23 kg/Stück 34 kg/Stück 46 kg/Stück 58 kg/Stück 69 kg/Stück	BASALT Rasenkanten -8x20cm- MEKONG allseits eben gespalten & grob überspitzt	
BA11004033 BA11004034 BA11004035 BA11004036 BA11004037 BA11004038 BA11004039 BA11004040	10x25x30cm 10x25x50cm 10x25x75cm 10x25x100cm 10x25x125cm 10x25x150cm 10x25x175cm 10x25x200cm	60 Stück/Kiste 36 Stück/Kiste 20 Stück/Kiste 18 Stück/Kiste 16 Stück/Kiste 12 Stück/Kiste 10 Stück/Kiste 10 Stück/Kiste	21 kg/Stück 36 kg/Stück 54 kg/Stück 72 kg/Stück 90 kg/Stück 109 kg/Stück 127 kg/Stück 145 kg/Stück	BASALT Rasenkanten -10x25cm- MEKONG allseits eben gespalten & grob überspitzt	
VB14123545 VB11123016 VB11123017 VB11123018 VB11123019 VB11123020 VB11123321	8x25x30cm 8x25x50cm 8x25x75cm 8x25x100cm 8x25x125cm 8x25x150cm 8x25x200cm	72 Stück/Kiste 48 Stück/Kiste 28 Stück/Kiste 20 Stück/Kiste 18 Stück/Kiste 16 Stück/Kiste 12 Stück/Kiste	17,4 kg/Stück 29 kg/Stück 43 kg/Stück 58 kg/Stück 72 kg/Stück 87 kg/Stück 116 kg/Stück	BASALT Rasenkanten -8x25cm- MEKONG ELEGANCE -satinert- allseits gesägt, geflammt & satiniert, Kanten gefast	
VB12123521 VB12123533	12x15x30cm 12x15x30cm -Eckstein-	80 Stück/Kiste 80 Stück/Kiste	16,2 kg/Stück 16,2 kg/Stück	BASALT Modulmauersteine MEKONG ELEGANCE Sichtflächen spaltrau, Lager- & Stirn- flächen gesägt, Kanten zurückgeschlagen. Beim Eckstein ist zusätzlich zur Sicht- fläche eine Kopfseite spaltrau.	



BASALT AUS VIETNAM

„MEKONG“

		Art.-Nr.	Größen	VPE	Gewicht Ergiebigkeit
56 	BASALT Mauersteine MEKONG allseits gespalten & überspitzt	VG1299322 VG1200464 VB12004089	10x20x35cm 15x20x35cm 20x20x40cm	60 Stück/Kiste 40 Stück/Kiste 30 Stück/Kiste	20,3 kg/Stück 31 kg/Stück 46 kg/Stück
	BASALT Klostermauersteine MEKONG ELEGANCE Sichtflächen spaltrau, Lager- & Stirnflächen gesägt, Kanten zurückgeschlagen	VB12004065	15x20x40cm	36 Stück/Kiste	34 kg/Stück
	BASALT Universalstein MEKONG ELEGANCE allseits gesägt & geflammt, Kanten gefast	BA45012064	15x20x35cm	40 Stück/Kiste	31 kg/Stück
	BASALT Abdeckplatten MEKONG ELEGANCE -satiniert- Oberfläche geflammt & gebürstet, Köpfe geflammt & satiniert, Kanten gefast, Längskanten handbekantet mit Wasser-nase, sonst gesägt	VB27123572	4x28x100cm	40 Stück/Kiste	32 kg/Stück
	BASALT Abdeckplatten / Trittstufen MEKONG ELEGANCE -satiniert- allseits geflammt & satiniert, Kanten gefast	VB27123425	6x35x100cm	22 Stück/Kiste	61 kg/Stück

Im Sortiment **„MEKONG“** auch erhältlich:



**Poolplatten
MEKONG
ELEGANCE
-satiniert-**



**Palisaden
MEKONG
-weitere
Formate-**



**Verbund-
mauersteine
MEKONG
ELEGANCE**

REINE NATUR.
GRÖSSTE
BEGEISTERUNG.



STEINHART – die Fuge für Profi und Privat

Terrassenplatten verfugen leicht gemacht

Einheitliche und gleichmäßig verlegte Terrassenplatten zeichnen sich neben einem sauberen Verlegemuster und einem ausreichenden Gefälle vor allem durch eine gründlich eingearbeitete Pflasterfuge aus. Was sich nach Präzisionsarbeit anhört, gelingt mit dem richtigen Pflasterfugenmörtel nicht nur dem Profi, sondern auch Heimwerkern und Garten-Liehabern: Wir stellen Ihnen STEINHART – den Fugenmörtel vom Steinpark vor.

Mit der Erweiterung unseres Sortiments um unseren Pflasterfugenmörtel STEINHART unterstreichen wir unseren Servicegedanken: Wir bieten Ihnen ein Rund-um-Paket, bestehend aus Beratung, Planung und der Auswahl des passenden Natursteinmaterials, mit dem Sie Ihr Garten- und Outdoor-Projekt erfolgreich realisieren können.



Unseren Fugenmörtel können Sie sowohl für Fugen ab einem Durchmesser von 3 Millimetern (Sorte „fineline“) als auch für einen Fugendurchmesser ab 8 Millimetern (Sorte „strongline“) verwenden. Während „fineline“ eine feine und feinkörnige Struktur aufweist, kommt „strongline“ etwas gröber und stabiler daher.

Neben der unkomplizierten Anwendung bietet Ihnen unser Pflasterfugenmörtel viele weitere Vorteile:

- Gebrauchsfertig (luftsauerstoffhärtend)
- Rückstandslose Verarbeitung
- Robust und wasserdurchlässig
- Hitze- und frostbeständig
- Säure- und tausalzbeständig
- Leichte Reinigung
- Kein Unkrautwuchs
- Befahrbar mit PKW (Private Einfahrt)

Die Verarbeitungshinweise unseres Fugenmörtels in den Farben Grau, Sand und Basalt finden Sie einfach erklärt auf jedem unserer STEINHART-Eimer, die, je nach Bedarf, 15 kg oder 20 kg des Fugematerials enthalten.



Natürlich investieren – besuchen Sie uns vor Ort, auf unserer Website oder auf unserem Instagram-Kanal [steinhart.diefuge](https://www.instagram.com/steinhart.diefuge)



Herkunft Italien





58

Gestein: Porphyry
Farbe: rot-braun

Aufgrund der Rauheit und Härte dieses Materials wird der ,TRIENT‘ häufig eingesetzt, um historische Altstädte und Dorfplätze zu restaurieren, bzw. zu verschönern. Durch Porphyry wird nicht nur öffentlichen Plätzen neuen Schwung gegeben, sondern auch in Ihrem Privatgrundstück kann der Porphyry durch seine Farbvielfalt (von grau über braun bis hin zu rot) für ein natürliches warmes „Südtirol“-Flair sorgen.

Frostbeständigkeit	ja / nein
Tausalzbeständig	ja / nein
Rutschfestigkeit	●●●●●
Reinigungsfähigkeit	●●●○○
Belastbarkeit	●●●●○
Farbspiel	●●●●○
Ebenheit	●●●○○
Bruchfestigkeit	●●●○○
Preis	●●●●○



Art.-Nr.	Größen	VPE	Gewicht Ergiebigkeit		
KP0665096 KP0665097	30x2-5cm, Werkslängen 40x2-5cm, Werkslängen	ca, 13,5-16,5 qm/Kiste ca, 13,5-16,5 qm/Kiste	87 kg/qm 87 kg/qm	PORPHYR Terrassenplatten TRIENT CLASSIC Oberfläche spaltrau, Seiten handbekantet, grau-rot-bunt	
KP2865096 KP2865118	30x2-5cm, Werkslängen 40x2-5cm, Werkslängen	ca, 13,5-16,5 qm/Kiste ca, 13,5-16,5 qm/Kiste	87 kg/qm 87 kg/qm	PORPHYR Terrassenplatten TRIENT EXACTA Oberfläche spaltrau, Seiten gesägt, grau-rot-bunt	
PO16065007 PO16065010 PO16065021 PO16065062 PO16065030 PO16065032	5x5x5cm (4/6) 7x7x7cm (6/8) 8x9x9cm (8/11) 15x16x16cm (15/18) 10x9,5x25cm (10x8-11x15-35) 12x12x25cm (12x10-15x15-35)	ca, 1,4-1,7 to/Kiste ca, 1,4-1,7 to/Kiste ca, 1,4-1,7 to/Kiste ca, 1,4-1,7 to/Kiste ca, 1,4-1,7 to/Kiste ca, 1,4-1,7 to/Kiste Weitere VPE: MiniBag 50 kg lose	ca. 8,5-9,0 qm/to ca. 6,0-7,0 qm/to ca. 4,5-5,5 qm/to ca. 2,5-3,3 qm/to ca. 4,0-5,0 qm/to ca. 2,5-3,5 qm/to	PORPHYR Pflastersteine TRIENT EXACTA Oberfläche spaltrau, Seiten gespalten, grau-rot-bunt	
PO21079006 PO21079002 PO21079246	3-6 Stk./qm, 3-7cm 6-12 Stk./qm, 2-5cm 4-6 Stk./qm, 2-4cm	ca, 1,4-1,7 to/Kiste ca, 1,4-1,7 to/Kiste ca, 1,4-1,7 to/Kiste	ca. 90-110 kg/qm ca. 60-80 kg/qm ca. 60-80 kg/qm	PORPHYR Polygonalplatten TRIENT Oberfläche spaltrau, Seiten gespalten, grau-rot-bunt	

STEINPARK

Schäferweg 1 • 15834 Rangsdorf / OT Groß Machnow

Telefon: 033708 / 92 02 99 • Telefax: 033708 / 92 02 59

Funktel. 0171 / 279 12 63 • info@steinpark.com



Immer aktuell auf Instagram & Facebook informiert
Folge uns unter [steinpark.rangsdorf](https://www.instagram.com/steinpark.rangsdorf/)

www.steinpark.com

